

REPUBLIQUE FRANÇAISE

Syndicat Intercommunal : S. I. V. U. PARISOT - PEYROLE (1)

(2) RELATIF AU BUDGET PRINCIPAL DE

Numéro SIRET : 24810024000014

POSTE COMPTABLE : TRÉSORERIE DE GAILLAC

M. 57

Compte financier unique

Voté par nature

BUDGET : S. I. V. U. PARISOT - PEYROLE (3)

ANNEE 2025

(1) Indiquer soit le nom de la collectivité, soit le libellé de l'établissement, soit le nom du syndicat mixte relevant de l'article L. 5721-2 du CGCT.

(2) Libellée du budget principal s'il s'agit d'un budget annexe

(3) Indiquer le budget concerné : budget principal ou libellé du budget annexe.

Sommaire

I - Informations générales et synthétiques

A - Informations statistiques, fiscales et financières	4
B1 - Présentation générale du compte financier - Vue d'ensemble	5
B2 - Résultats d'exécution du budget principal et du budget des services non personnalisés	6
B3.1 - Liste des organismes de regroupement	7
B3.2 - Liste des établissements publics créés	8
B3.3 - Liste des services individualisés dans un budget annexe	9
C1 - Détail des restes à réaliser - Dépenses	10
C2 - Détail des restes à réaliser - Recettes	11
D - Bilan synthétique	12
E - Compte de résultat synthétique	13
F - Taux des contributions et produits afférents en N	15

II - Exécution budgétaire

A - Modalités de vote du budget	16
Vue d'ensemble	
A1.1 - Dépenses d'investissement	17
A1.2 - Recettes d'investissement	18
A2.1 - Dépenses de fonctionnement	19
A2.2 - Recettes de fonctionnement	20
Vue détaillée	
B1 - Dépenses d'investissement	21
B2 - Recettes d'investissement	23
C1 - Opérations d'équipement - Détail des chapitres et articles	25
D1 - Dépenses de fonctionnement	27
D2 - Recettes de fonctionnement	29

III - Etats financiers

A - Bilan	31
B - Compte de résultat	35
C - Annexe (uniquement pour les collectivités certifiables)	37
D - Balance des comptes	38

IV - Etats annexés

A - Présentation croisée et agrégée

A1 - Présentation croisée, section d'investissement - Vue d'ensemble	Sans Objet
A2 - Présentation croisée, section de fonctionnement - Vue d'ensemble	Sans Objet
A3 - Présentation agrégée du budget principal et des budgets annexes	Sans Objet

B - Etats annexés patrimoniaux

B1.1 - Etat de la dette - Détail des crédits de trésorerie	Sans Objet
B1.2 - Etat de la dette - Répartition par nature de dette	47
B1.3 - Etat de la dette - Répartition par structure de taux	Sans Objet
B1.4 - Etat de la dette - Typologie de la répartition de l'encours	Sans Objet
B1.5 - Etat de la dette - Détail des opérations de couverture	Sans Objet
B1.6 - Etat de la dette - Remboursement anticipé d'emprunts avec refinancement	Sans Objet
B1.7 - Etat de la dette - Emprunts renégociés au cours de l'année N	Sans Objet
B1.8 - Etat de la dette - Dette pour financer l'emprunt d'un autre organisme	Sans Objet
B1.9 - Etat de la dette - Autres dettes	Sans Objet
B2 - Méthodes utilisées pour les amortissements	Sans Objet
B3 - Etat des provisions	Sans Objet
B4.1 - Etat synthétique des engagements donnés	Sans Objet
B4.2 - Etat synthétique des engagements reçus	Sans Objet
B4.3 - Etat des emprunts garantis	Sans Objet
B4.4 - Calcul du ratio d'endettement relatif aux emprunts garantis	Sans Objet
B4.5 - Etat des contrats de crédit-bail	Sans Objet
B4.6 - Etat des marchés de partenariat	Sans Objet
B4.7 - Etat des recettes grevées d'une affectation spéciale	Sans Objet
B4.8 - Autres engagements donnés	Sans Objet
B4.9 - Autres engagements reçus	Sans Objet
B5 - Liste des concours attribués à des tiers en nature ou en subventions	Sans Objet
B6 - Etat du personnel	51
B7 - Liste des organismes dans lesquels la collectivité a pris un engagement financier	Sans Objet

C - Etats annexés budgétaires

C1.1 - Equilibre budgétaire	55
C1.2- Equilibre budgétaire - Dépenses	56
C1.3 - Equilibre budgétaire - Recettes	56
C2.1 - Situation des autorisations de programme (collectivités de plus de 3500 habitants) (1)	Sans Objet
C2.2 - Situation des autorisations d'engagement (collectivités de plus de 3500 habitants) (1)	Sans Objet
C2.3 - Etat des autorisations de programme et des crédits de paiement afférents (collectivités de moins de 3 500 habitants)	Sans Objet
C2.4 - Etat des autorisations d'engagement et des crédits de paiement afférents (collectivités de moins de 3 500 habitants)	Sans Objet

D - Autres éléments d'information

D1 - Liste des services assujettis à la TVA et non érigés en budget annexe	Sans Objet
D2 - Actions de formation des élus	Sans Objet
D3.1- Etats des dépenses et recettes des services d'eau et d'assainissement - Fonctionnement (2)	Sans Objet
D3.2 - Etats des dépenses et recettes des services d'eau et d'assainissement - Investissement (2)	Sans Objet
D4.1 - Suivi des opérations au titre du NPNRU - Etat de synthèse	Sans Objet
D4.2 - Suivi des opérations au titre du NPNRU - Détail	Sans Objet
E - État des Contrôles du Compte Financier	58

V - Arrêté et signatures

A - Arrêté et signatures	59
--------------------------	----

Préciser, pour chaque annexe, si l'état est joint ou sans objet.

Dans l'ensemble des tableaux, les cases grisées ne doivent pas être remplies.

(1) A utiliser également pour les collectivités de moins de 3500 habitants qui opteraient pour le régime des AP-AE de l'article L.5217-10-7 du CGCT après avoir adopté un règlement budgétaire et financier conformément à l'article L. 5217-10-9 et avant l'adoption de son budget primitif. Si la collectivité opte pour ce régime, la collectivité ne renseigne pas les annexes C2.3 et C2.4 de la partie IV « Annexes ». Les projets de dotations d'AP-AE inscrits sur les annexes B1 et B2 de la partie II apparaissent alors dans les états de la partie III « Vote du budget », sinon les montants dans les champs AP-AE sont par convention de 0

(2) Cet état ne peut être produit que par les communes dont la population est inférieure à 500 habitants et qui gèrent les services de distribution de l'eau potable et d'assainissement sous forme de régie simple sans budget annexe (art. L. 2221-11 du CGCT)

I – INFORMATIONS GENERALES ET SYNTHÉTIQUES

INFORMATIONS STATISTIQUES, FISCALES ET FINANCIERES

Informations statistiques

	Valeurs
Population totale	0

Informations fiscales (N-2)

	Collectivité
Indicateur de ressources fiscales ou potentiel fiscal par habitant (1)	0.00

Ratios de niveau

	Valeurs
1 Dépenses réelles de fonctionnement / population	0.0
2 Recettes réelles de fonctionnement / population	0.0
3 Dépenses d'équipement brut / population	0.0
4 Encours de dette / population (2)(3)	0.0
5 DGF / population	0.0

Ratios de structure et d'analyse financière

	Valeurs
6 Dépenses de personnel / dépenses réelles de fonctionnement	0.0
7 Dépenses réelles de fonctionnement et remboursement annuel de la dette en capital / recettes réelles de fonctionnement (4)	0.0
8 Taux d'épargne brute (Epargne brute / recettes réelles de fonctionnement) (2) (4)	
9 Taux d'épargne nette (Epargne brute – remboursement annuel de la dette en capital) / recettes réelles de fonctionnement	0.0
10 Ratio d'endettement (Encours de la dette / recettes réelles de fonctionnement) (2) (3) (4)	0.0
11 Capacité de désendettement (encours de dette / épargne brute) (2) (3) (4)	0.0

(1) A renseigner selon les dispositions législatives et réglementaires applicables à la collectivité. Informations comprises dans la fiche de répartition de la DGF de l'exercice N-1, établie sur la base des informations N-2 (transmise par les services préfectoraux).

(2) Les ratios s'appuyant sur l'encours de la dette se calculent à partir du montant de la dette au 31 décembre N.

(3) L'encours de dette doit comprendre les avances remboursables consenties au titre de l'article 25 de la loi n° 2020-935 du 30 juillet 2020 de finances rectificative pour 2020, portant attribution des avances remboursables sur les recettes fiscales prévues aux articles 1594 A et 1595 du code général des impôts.

(4) Pour les syndicats mixtes, seules ces données sont à renseigner.

I – INFORMATIONS GENERALES ET SYNTHÉTIQUES
PRESENTATION GENERALE DU COMPTE FINANCIER – VUE D'ENSEMBLE

Détermination du résultat cumulé à la fin de l'exercice N					
			Investissement	Fonctionnement	Total cumulé
Recettes	Prévision budgétaire totale	A	14 737,00	185 700,53	200 437,53
	Recettes réalisées (1)	B	13 602,12	190 581,14	204 183,26
	Restes à réaliser	C	0,00	0,00	0,00
Dépenses	Autorisation budgétaire totale	D	6 501,17	195 317,00	201 818,17
	Dépenses réalisées (1)	E	5 430,83	175 883,68	181 314,51
	Restes à réaliser	F	0,00	0,00	0,00
Différences entre les titres et les mandats	Solde des réalisations de l'exercice (+/-)	G = B – E	8 171,29	14 697,46	22 868,75
Résultats antérieurs reportés	Résultats antérieurs reportés (+/-)	H	-8 235,83	9 616,47	1 380,64
Solde (investissement) ou résultat de clôture (fonctionnement)	Excédent /déficit	G + H	-64,54	24 313,93	24 249,39
Différence entre les restes à réaliser	Restes à réaliser (+/-)	I = C - F	0,00	0,00	0,00
Résultat cumulé	Excédent /déficit	G + H + I	-64,54	24 313,93	24 249,39

(1) Les recettes réalisées et les dépenses réalisées concernent les opérations réelles et les opérations d'ordre

I – INFORMATIONS GÉNÉRALES ET SYNTHÉTIQUES**Résultats d'exécution du budget principal et des budgets des services non personnalisés**

	Résultat à la clôture de l'exercice précédent : exercice N-1	Part affectée à l'investissement : exercice N	Résultat de l'exercice N	Transfert ou intégration de résultat par opération d'ordre non budgétaire	Résultat de clôture de l'exercice N
I - Budget principal	0,00	0,00	0,00	0,00	0,00
Investissement	-8 235,83	0,00	8 171,29	0,00	-64,54
Fonctionnement	17 852,30	8 235,83	14 697,46	0,00	24 313,93
TOTAL I	9 616,47	8 235,83	22 868,75	0,00	24 249,39
II - Budgets des services à caractère administratif	0,00	0,00	0,00	0,00	0,00
TOTAL II	0,00	0,00	0,00	0,00	0,00
III - Budgets des services à caractère industriel et commercial	0,00	0,00	0,00	0,00	0,00
TOTAL III	0,00	0,00	0,00	0,00	0,00
TOTAL I + II + III	9 616,47	8 235,83	22 868,75	0,00	24 249,39

I – INFORMATIONS GENERALES ET SYNTHÉTIQUES**LISTE DES ORGANISMES DE GROUPEMENT AUXQUELS ADHÈRE LA COLLÉCTIVITE**

Désignation des organismes	Date d'adhésion	Mode de participation (1)	Montant du financement
Syndicats mixtes (article L. 5721-2 du CGCT)			
EPCI			
Autres organismes de regroupement			

(1) Indiquer si le financement est fait par TPZ, TPU, TPU + fiscalité additionnelle ou sans fiscalité propre.

I – INFORMATIONS GENERALES ET SYNTHÉTIQUES**LISTE DES ÉTABLISSEMENTS PUBLICS CRÉÉS**

Catégorie d'établissement (1)	Intitulé / objet de l'établissement	Date de création	Date de délibération	Nature de l'activité (SPIC/SPA)	TVA (oui / non)
-------------------------------	-------------------------------------	------------------	----------------------	---------------------------------	-----------------

(1) Il s'agit de recenser les établissements publics créés par la collectivité pour l'exploitation directe d'un service public relevant de sa compétence.

Pour rappel, la collectivité a l'obligation de constituer une régie si le service concerné est de nature industrielle et commerciale (cf. article L. 1412-1 du CGCT) ou la faculté de constituer une régie si le service concerné est de nature administrative et n'est pas de ceux qui, par leur nature ou par la loi, ne peuvent être assurés que par la collectivité elle-même (cf. article L. 1412-2 du CGCT).

Les régies ainsi créées peuvent, au choix de la collectivité, être dotées :

- soit de la personnalité morale et de l'autonomie financière ;
- soit de la seule autonomie financière.

Cependant, il convient de préciser que seules les régies dotées de la personnalité morale et de l'autonomie financière sont dénommées établissement public et doivent être recensées dans cet état.

I – INFORMATIONS GÉNÉRALES ET SYNTHÉTIQUES**LISTE DES SERVICES INDIVIDUALISÉS DANS UN BUDGET ANNEXE**

Catégorie de services (1)	Intitulé / objet du service	Date de création	Date de délibération	N° SIRET	Nature de l'activité (SPIC/SPA)	TVA (oui / non)
---------------------------	-----------------------------	------------------	----------------------	----------	---------------------------------	-----------------

(1) Exemples de catégories : régie à seule autonomie financière, opérations d'aménagement, service social et médico-social.

I – INFORMATIONS GENERALES ET SYNTHÉTIQUES
EXECUTION DU BUDGET – RAR DEPENSES
DETAIL DES RESTES A REALISER N EN DEPENSES (1)

Chap. / art. (2)	Libellé	Dépenses engagées non mandatées
SECTION D'INVESTISSEMENT – TOTAL		(I) 0,00
10	Dotations, fonds divers et réserves	0,00
13	Subventions d'investissement	0,00
16	Emprunts et dettes assimilées	0,00
18	Cpte de liaison : affectation (BA,régie)	0,00
20	Immobilisations incorporelles (sauf le 204)	0,00
204	Subventions d'équipement versées (3)	0,00
21	Immobilisations corporelles	0,00
22	Immobilisations reçues en affectation	0,00
23	Immobilisations en cours(sauf 2324)	0,00
26	Participations et créances rattachées	0,00
27	Autres immobilisations financières	0,00
45	Chapitres d'opérations pour compte de tiers	0,00
SECTION DE FONCTIONNEMENT – TOTAL		(II) 0,00
011	Charges à caractère général	0,00
012	Charges de personnel et frais assimilés	0,00
014	Atténuations de produits	0,00
65	Autres charges de gestion courante	0,00
6586	Frais fonctionnement des groupes d'élus	0,00
66	Charges financières	0,00
67	Charges spécifiques	0,00

(1) Il s'agit des restes à réaliser établis conformément à la comptabilité d'engagement annuelle. Ces restes à réaliser seront repris au BP ou au BS N+1.

(2) Suivant le niveau de vote retenu par l'assemblée délibérante.

(3) Le chapitre 204 « Subventions d'équipement versées » est un chapitre globalisé regroupant les comptes 204 et 2324.

I – INFORMATIONS GENERALES ET SYNTHÉTIQUES
EXECUTION DU BUDGET – RAR RECETTES
DETAIL DES RESTES A REALISER N EN RECETTES (1)

Chap. / art. (2)	Libellé	Titres restant à émettre	
SECTION D'INVESTISSEMENT – TOTAL		(III)	0,00
024	Produits des cessions d'immobilisations		0,00
10	Dotations, fonds divers et réserves		0,00
13	Subventions d'investissement (reçues)		0,00
16	Emprunts et dettes assimilées		0,00
18	Cpte de liaison : affectation (BA,régie)		0,00
20	Immobilisations incorporelles (sauf 204)		0,00
204	Subventions d'équipement versées (3)		0,00
21	Immobilisations corporelles		0,00
22	Immobilisations reçues en affectation		0,00
23	Immobilisations en cours(sauf 2324)		0,00
26	Participations et créances rattachées		0,00
27	Autres immobilisations financières		0,00
45	Chapitres d'opérations pour compte de tiers		0,00
SECTION DE FONCTIONNEMENT – TOTAL		(IV)	0,00
70	Prod. services, domaine, ventes diverses		0,00
73	Impôts et taxes		0,00
731	Fiscalité locale		0,00
74	Dotations et participations		0,00
75	Autres produits de gestion courante		0,00
013	Atténuations de charges		0,00
76	Produits financiers		0,00
77	Produits spécifiques		0,00

(1) Il s'agit des restes à réaliser établis conformément à la comptabilité d'engagement annuelle. Ces restes à réaliser seront repris au BP ou au BS N+1.

(2) Suivant le niveau de vote retenu par l'assemblée délibérante.

(3) Le chapitre 204 « Subventions d'équipement versées » est un chapitre globalisé regroupant les comptes 204 et 2324.

I – INFORMATIONS GÉNÉRALES ET SYNTHÉTIQUES**Bilan synthétique (en milliers d'euros)**

ACTIF NET (1)	Total	FONDS PROPRES ET PASSIF	Total
ACTIF IMMOBILISÉ	0,00	FONDS PROPRES	0,00
Immobilisations incorporelles (nettes)	0,00	Apports et subventions d'investissement	2 766,31
Subventions d'investissement versées	0,00	Neutralisations et régularisations	-138,77
Autres immobilisations incorporelles	0,00	Réserves	388,32
Immobilisations corporelles (nettes)	0,00	Report à nouveau	9,62
Terrains	5,47	Résultat de l'exercice	14,70
Constructions	2 843,95	Droits du concédant, de l'affermant, de l'affectant et du remettant	588,70
Réseaux et installations de voirie	0,00	TOTAL FONDS PROPRES (I)	3 628,88
Réseaux divers	0,00	PASSIF	0,00
Installations techniques, agencements et matériel	100,85	TOTAL PROVISIONS POUR RISQUES ET CHARGES (1)	0,00
Immobilisations mises en concessions ou affermées	0,00	DETTES FINANCIÈRES	0,00
Autres	117,90	Emprunts obligataires	0,00
Immobilisations corporelles en cours	0,00	Emprunts souscrits auprès des établissements de crédit	12,96
Droits de retour relatifs aux biens mis à disposition ou affectés	0,00	Dettes financières et autres emprunts	0,00
Immobilisations financières (nettes)	0,00	TOTAL DETTES FINANCIÈRES (2)	12,96
TOTAL ACTIF IMMOBILISÉ (I)	3 068,18	DETTES NON FINANCIÈRES	0,00
ACTIF CIRCULANT	0,00	Dettes fournisseurs et comptes rattachés	0,27
Stocks	0,00	Autres dettes non financières	133,14
Créances	680,30	Produits constatés d'avance	0,00
Charges constatées d'avance	0,00	TOTAL DETTES NON FINANCIÈRES (3)	133,41
Trésorerie	26,77	TOTAL TRÉSORERIE (4)	0,00
TOTAL ACTIF CIRCULANT (II)	707,07	TOTAL PASSIF (II) = (1+2+3+4)	146,37
Comptes de régularisation (III)	0,00	Comptes de régularisation (III)	0,00
Écarts de conversion actif (IV)	0,00	Écarts de conversion passif (IV)	0,00
TOTAL GÉNÉRAL (I + II + III + IV)	3 775,25	TOTAL GÉNÉRAL (I + II + III + IV)	3 775,25

[1] Déduction faite des amortissements et des dépréciations

I – INFORMATIONS GÉNÉRALES ET SYNTHÉTIQUES**Compte de résultat synthétique (en milliers d'euros)**

POSTES	Exercice N	Exercice N-1
PRODUITS DE FONCTIONNEMENT	0,00	0,00
PRODUITS SANS CONTREPARTIE DIRECTE (ou subventions et produits assimilés)	0,00	0,00
Dotations de l'état	0,03	0,03
Participations	162,39	145,26
Compensations, autres attributions et autres participations	2,49	2,40
Dons et legs	0,00	0,00
Impôts et taxes	0,00	0,00
PRODUITS AVEC CONTREPARTIE DIRECTE	0,00	0,00
Ventes de biens ou prestations de services	17,82	12,24
Produits des cessions d'actifs	0,00	4,74
Autres produits de gestion	0,00	0,58
Production stockée et immobilisée	0,00	0,00
AUTRES PRODUITS	0,00	0,00
Reprises sur amortissement, dépréciations, provisions et transferts de charges	0,00	0,00
Reprises du financement rattaché à un actif	0,00	0,00
Neutralisation des amortissements, dépréciations et provisions	0,00	0,00
Neutralisation des moins-values de cession	0,00	0,70
TOTAL PRODUITS DE FONCTIONNEMENT(I)	182,72	165,96
CHARGES DE FONCTIONNEMENT	0,00	0,00
Achats et charges externes	54,35	56,47
Charges de personnel	103,81	83,47
Indemnités des élus (et membres du CESR)	4,78	4,78
Autres charges de fonctionnement (dont pertes sur créances irrécouvrables)	2,75	1,11
Impôts et taxes	1,44	0,86
Dotations aux amortissements, dépréciations, provisions	0,00	0,00
Valeurs nettes comptables des éléments d'actifs cédés	0,00	5,40
Neutralisation des dépréciations et provisions	0,00	0,00
Neutralisation des plus-values de cession	0,00	0,04
TOTAL CHARGES DE FONCTIONNEMENT (II)	167,13	152,11

I – INFORMATIONS GÉNÉRALES ET SYNTHÉTIQUES**Compte de résultat synthétique (en milliers d'euros)**

POSTES	Exercice N	Exercice N-1
CHARGES D'INTERVENTION	0,00	0,00
Dispositifs d'intervention pour compte propre	0,00	0,00
Autres charges	0,31	0,39
TOTAL CHARGES D'INTERVENTION (III)	0,31	0,39
PRODUITS (ou CHARGES) NETS DE L'ACTIVITE (IV = I - II - III)	15,29	13,46
TOTAL PRODUITS FINANCIERS (V)	0,00	0,00
TOTAL CHARGES FINANCIERES (VI)	0,59	0,70
PRODUITS (ou CHARGES) FINANCIERS NETS (VII = V - VI)	-0,59	-0,70
RESULTAT DE L'EXERCICE (VIII = IV + VII)	14,70	12,76

I – INFORMATIONS GÉNÉRALES ET SYNTHÉTIQUES

TAUX DES CONTRIBUTIONS ET PRODUITS AFFÉRENTS EN N

Libellés	Taux, coefficient ou forfait appliqués par décision de l'assemblée délibérante (%, unité ou €)	Variation du taux / N-1 (%)	Produit N	Variation du produit / N-1 (%)
Part régionale des ressources				
TICPE (part définie à l'art. 265 du code des douanes)	SP	0,00	0,00	0,00
	Gazole	0,00	0,00	0,00
TICPE (majoration définie à l'art. 265 A bis du code des douanes)	SP	0,00	0,00	0,00
	Gazole	0,00	0,00	0,00
Taxe sur les permis de conduire		0,00	0,00	0,00
Taxe sur les certificats d'immatriculation des véhicules		0,00	0,00	0,00
Taxe spéciale de consommation de produits pétroliers (1)		0,00	0,00	0,00
Taxe sur le transport public aérien et maritime (1)		0,00	0,00	0,00
Taxe relative à l'octroi de mer (1)		0,00	0,00	0,00
Droits assimilés au droit d'octroi de mer auxquels sont soumis les rhums et spiritueux (1)		0,00	0,00	0,00
Part départementale des ressources				
Taxe d'aménagement		0,00	0,00	0,00
Taxe de publicité foncière et droit d'enregistrement		0,00	0,00	0,00
Taxe sur la consommation finale d'électricité		0,00	0,00	0,00
Taxe sur les remontées mécaniques des zones de montagne		0,00	0,00	0,00
Part communale des ressources				
TFPB		0,00	0,00	0,00
TFPNB		0,00	0,00	0,00
CFE		0,00	0,00	0,00
Taxe d'habitation sur les résidences secondaires		0,00	0,00	0,00
TOTAL			0,00	0,00

(1) Taxes perçues par les collectivités d'Outre-mer.

(2) Détailler les taxes pour lesquelles la collectivité a un pouvoir de modulation.

II – EXECUTION BUDGETAIRE

MODALITES DE VOTE DU BUDGET

I – L'assemblée délibérante a voté le budget :

- au niveau du chapitre (1) pour la section d'investissement ;
- au niveau de l'article (1) pour la section de fonctionnement ;
- avec (2) vote formel sur les chapitres « opérations d'équipement » ;
- avec (2) vote formel sur chacun des chapitres.

La liste des articles spécialisés sur lesquels l'ordonnateur ne peut procéder à des virements d'article à article est la suivante :

II – En l'absence de mention au paragraphe I ci-dessus, le budget est réputé voté par chapitre, sans vote formel sur chacun des chapitres, en fonctionnement, et en investissement sans vote formel pour les chapitres « opération d'équipement ».

III – Conformément à l'article L. 5217-10-6 du CGCT, l'assemblée délibérante autorise le président à opérer des virements de crédits de paiement de chapitre à chapitre, à l'exclusion des crédits relatifs aux dépenses de personnel, dans les limites suivantes (3) :

- Fonctionnement : 7.5 %%
- Investissement : 7.5 %%

IV – En l'absence de mention au paragraphe III ci-dessus, le président est réputé ne pas avoir reçu l'autorisation de l'assemblée délibérante de pratiquer des virements de crédits de paiement de chapitre à chapitre.

V – Les provisions sont semi-budgétaires (4).

(1) A compléter par « du chapitre » ou « de l'article ».

(2) Indiquer « avec » ou « sans » vote formel.

(3) Au maximum dans la limite de 7.5 % des dépenses réelles de chaque section.

(4) A compléter par un seul des deux choix suivants, selon les dispositions législatives et réglementaires applicables à la collectivité :

- semi budgétaire ;
- budgétaire par délibération N°... du ...

II – EXECUTION BUDGETAIRE

DEPENSES D'INVESTISSEMENT – VUE D'ENSEMBLE

Chapitre	Intitulé	Prévisions (a) (BP + DM + RAR N-1)	Réalisations (mandats émis) (b)	Taux de réalisation (b/a)	Restes à réaliser au 31/12 (1)
018	RSA	0,00	0,00	0,00	0,00
20	Immobilisations incorporelles (sauf 204)	0,00	0,00	0,00	0,00
204	Subventions d'équipement versées (6)	0,00	0,00	0,00	0,00
21	Immobilisations corporelles	0,00	0,00	0,00	0,00
22	Immobilisations reçues en affectation	0,00	0,00	0,00	0,00
23	Immobilisations en cours	0,00	0,00	0,00	0,00
	Total des opérations d'équipement (2)	2 521,29	2 039,52	80,89	0,00
Total des dépenses d'équipement		2 521,29	2 039,52	80,89	0,00
10	Dotations, fonds divers et réserves	0,00	0,00	0,00	0,00
13	Subventions d'investissement	0,00	0,00	0,00	0,00
16	Emprunts et dettes assimilées (sauf 1688 non budgétaire)	3 979,88	3 391,31	85,21	0,00
18	Cpte de liaison : affectation (BA,régie)	0,00	0,00	0,00	0,00
26	Participations et créances rattachées	0,00	0,00	0,00	0,00
27	Autres immobilisations financières	0,00	0,00	0,00	0,00
Total des dépenses financières		3 979,88	3 391,31	85,21	0,00
45	Chapitres d'opérations pour compte de tiers (3)	0,00	0,00	0,00	0,00
Total des dépenses réelles d'investissement		6 501,17	5 430,83	83,54	0,00
040	Opérations ordre transf. entre sections (4)	0,00	0,00	0,00	0,00
041	Opérations patrimoniales (5)	0,00	0,00	0,00	0,00
Total des dépenses d'ordre en investissement		0,00	0,00	0,00	0,00
Total des dépenses d'investissement de l'exercice		6 501,17	5 430,83	83,54	0,00
001 Solde d'exécution négatif reporté		8 235,83			
Total des dépenses de la section d'investissement		14 737,00	5 430,83		0,00

(1) Dépenses engagées non mandatées.

(2) Voir l'état II-C1.1 pour le détail des opérations d'équipement.

(3) Voir l'état IV-B5 pour le détail des opérations pour compte de tiers.

(4) DI 040 = RF 042

(5) DI 041 = RI 041

(6) Le chapitre 204 est un chapitre globalisé qui inclut le 204 et le 2324.

II – EXECUTION BUDGETAIRE

RECETTES D'INVESTISSEMENT – VUE D'ENSEMBLE

Chapitre	Intitulé	Prévisions (a) (BP + DM + RAR N-1)	Réalizations (titres émis) (b)	Taux de réalisation (b/a)	Restes à réaliser au 31/12 (1)
018	RSA	0,00	0,00	0,00	0,00
13	Subventions d'investissement	0,00	0,00	0,00	0,00
16	Emprunts et dettes assimilées	0,00	0,00	0,00	0,00
20	Immobilisations incorporelles (sauf 204)	0,00	0,00	0,00	0,00
204	Subventions d'équipement versées(8)	0,00	0,00	0,00	0,00
21	Immobilisations corporelles	0,00	0,00	0,00	0,00
22	Immobilisations reçues en affectation	0,00	0,00	0,00	0,00
23	Immobilisations en cours	0,00	0,00	0,00	0,00
10	Dotations, fonds divers et réserves	12 835,00	13 602,12	105,98	0,00
18	Cpte de liaison : affectation (BA,régie)	0,00	0,00	0,00	0,00
26	Participations et créances rattachées	0,00	0,00	0,00	0,00
27	Autres immobilisations financières	0,00	0,00	0,00	0,00
024	Produits des cessions d'immobilisations	0,00			
45	Chapitres d'opérations pour compte de tiers (2)	0,00	0,00	0,00	0,00
Total des recettes réelles d'investissement		12 835,00	13 602,12	105,98	0,00
021	Virement de la section de fonctionnement (3)	1 902,00			
040	Opérations ordre transf. entre sections (4) (5) (6)	0,00	0,00	0,00	0,00
041	Opérations patrimoniales (7)	0,00	0,00	0,00	0,00
Total des recettes d'ordre en investissement		1 902,00	0,00	0,00	0,00
Total des recettes d'investissement de l'exercice		14 737,00	13 602,12	92,30	0,00
001 Solde d'exécution positif reporté		0,00			
Total des recettes de la section d'investissement		14 737,00	13 602,12		0,00

(1) Recettes justifiées non titrées.

(2) Voir l'état IV-B5 pour le détail des opérations pour compte de tiers.

(3) Pour mémoire, crédits ouverts au budget mais ne faisant pas l'objet d'émission de titres (opérations sans réalisation).

(4) DI 040 = RF 042

(5) Les comptes 15, 29, 39, 49 et 59 peuvent figurer dans le détail du chapitre si la collectivité a opté pour le régime des provisions budgétaires, conformément aux dispositions législatives et réglementaires applicables.

(6) Aucune prévision budgétaire ne doit figurer à l'article 192 (cf. chapitre 024 « produit des cessions d'immobilisations »).

(7) DI 041 = RI 041

(8) Le chapitre 204 est un chapitre globalisé qui inclut le 204 et le 2324

II – EXECUTION BUDGETAIRE

DEPENSES DE FONCTIONNEMENT – VUE D'ENSEMBLE

Chapitre	Intitulé	Prévisions (a) (BP + DM + RAR N-1)	Réalisations Mandats émis	Rattachements (c)	Total réalisations (d = b+c)	Taux de réalisation (d/a)	Restes à réaliser au 31/12 (1)
011	Charges à caractère général (3)	61 200,00	50 285,42	0,00	50 285,42	82,17	0,00
012	Charges de personnel et frais assimilés (3)	121 515,00	117 173,15	0,00	117 173,15	96,43	0,00
014	Atténuations de produits	0,00	0,00	0,00	0,00	0,00	0,00
016	APA	0,00	0,00	0,00	0,00	0,00	0,00
017	RSA / Régularisations de RMI	0,00	0,00	0,00	0,00	0,00	0,00
65	Autres charges de gestion courante (sauf 6586)	7 500,00	6 127,54	0,00	6 127,54	81,70	0,00
6586	Frais fonctionnement des groupes d'élus	0,00	0,00	0,00	0,00	0,00	0,00
Total des dépenses de gestion des services		190 215,00	173 586,11	0,00	173 586,11	91,26	0,00
66	Charges financières	600,00	588,57	0,00	588,57	98,10	0,00
67	Charges spécifiques	2 600,00	1 709,00	0,00	1 709,00	65,73	0,00
68	Dotations aux provisions, dépréciations (semi-budgétaires)	0,00	0,00	0,00	0,00	0,00	0,00
Total des dépenses réelles et mixtes		193 415,00	175 883,68	0,00	175 883,68	90,94	0,00
023	Virement à la section d'investissement	1 902,00					
042	Opérations ordre transf. entre sections (2)	0,00	0,00	0,00	0,00	0,00	0,00
043	Opérations ordre intérieur de la section	0,00	0,00	0,00	0,00	0,00	0,00
Total des dépenses d'ordre de fonctionnement (3)		1 902,00	0,00	0,00	0,00	0,00	0,00
Total des dépenses de fonctionnement de l'exercice		195 317,00	175 883,68	0,00	175 883,68	90,05	0,00
002 Déficit de fonctionnement reporté de N-1		0,00					
Total des dépenses de la section de fonctionnement		195 317,00	175 883,68	0,00	175 883,68		0,00

(1) Dépenses engagées non mandatées.

(2) Les comptes 68 peuvent figurer dans le détail du chapitre si la collectivité a opté pour le régime des provisions budgétaires, conformément aux dispositions législatives et réglementaires applicables.

(3) DF 042 = R1 040 ; DF 043 = RF 043

II – EXECUTION BUDGETAIRE

RECETTES DE FONCTIONNEMENT – VUE D’ENSEMBLE

Chapitre	Intitulé	Prévisions (a) (BP + DM + RAR N-1)	Réalisations Titres émis (b)	Rattachements (c)	Total réalisations (d = b+c)	Taux de réalisation (d/a)	Restes à réaliser au 31/12 (1)
013	Atténuations de charges	0,00	7 856,60	0,00	7 856,60	0,00	0,00
016	APA	0,00	0,00	0,00	0,00	0,00	0,00
017	RSA / Régularisations de RMI	0,00	0,00	0,00	0,00	0,00	0,00
70	Prod. services, domaine, ventes diverses	45 000,00	17 818,13	0,00	17 818,13	39,60	0,00
73	Impôts et taxes (sauf 731)	0,00	0,00	0,00	0,00	0,00	0,00
731	Fiscalité locale	0,00	0,00	0,00	0,00	0,00	0,00
74	Dotations et participations	140 700,53	164 905,99	0,00	164 905,99	117,20	0,00
75	Autres produits de gestion courante	0,00	0,42	0,00	0,42	0,00	0,00
Total des recettes de gestion des services		185 700,53	190 581,14	0,00	190 581,14	102,63	0,00
76	Produits financiers	0,00	0,00	0,00	0,00	0,00	0,00
77	Produits spécifiques	0,00	0,00	0,00	0,00	0,00	0,00
78	Reprises amort., dépréciations, prov. (semi-budgétaires)	0,00	0,00	0,00	0,00	0,00	0,00
Total des recettes réelles et mixtes		185 700,53	190 581,14	0,00	190 581,14	102,63	0,00
042	Opérations ordre transf. entre sections (2)	0,00	0,00	0,00	0,00	0,00	0,00
043	Opérations ordre intérieur de la section	0,00	0,00	0,00	0,00	0,00	0,00
Total des recettes d'ordre (3)		0,00	0,00	0,00	0,00	0,00	0,00
Total des recettes de fonctionnement de l'exercice		185 700,53	190 581,14	0,00	190 581,14	102,63	0,00
002 Excédent de fonctionnement reporté de N-1		9 616,47					
Total des recettes de la section de fonctionnement		195 317,00	190 581,14	0,00	190 581,14		0,00

(1) Recettes justifiées non titrées.

(2) Les comptes 78 peuvent figurer dans le détail du chapitre si la collectivité a opté pour le régime des provisions budgétaires, conformément aux dispositions législatives et réglementaires applicables.

(3) RF 042 = DI 040

II - EXÉCUTION BUDGÉTAIRE

Dépenses d'investissement - Vue détaillée

Chapitre / Article	Intitulé	Prévisions (a)	Émissions (b)	Annulations (c)	Réalisations nettes (d=b-c)	Solde prévisions / réalisations (a-d)
total chapitre 20	Immobilisations incorporelles (sauf 204)	0,00	0,00	0,00	0,00	0,00
total chapitre 204	Subventions d'équipement versées	0,00	0,00	0,00	0,00	0,00
total chapitre 21	Immobilisations corporelles	0,00	0,00	0,00	0,00	0,00
total chapitre 22	Immobilisations reçues en affectation	0,00	0,00	0,00	0,00	0,00
total chapitre 23	Immobilisations en cours (sauf 2324)	0,00	0,00	0,00	0,00	0,00
215763	Matériel et outillage technique	0,00	2 039,52	0,00	2 039,52	0,00
total opération n° 63	Opération d'équipement n° 63	2 521,29	2 039,52	0,00	2 039,52	481,77
Total des dépenses d'équipement		2 521,29	2 039,52	0,00	2 039,52	481,77
total chapitre 10	Dotations, fonds divers et réserves	0,00	0,00	0,00	0,00	0,00
total chapitre 13	Subventions d'investissement	0,00	0,00	0,00	0,00	0,00
1641	Emprunts en euros	0,00	3 391,31	0,00	3 391,31	0,00
total chapitre 16	Emprunts et dettes assimilées (sauf 1688 non budgétaire)	3 979,88	3 391,31	0,00	3 391,31	588,57
total chapitre 18	Compte de liaison : affectation (budgets annexes - régies non personnalisées)	0,00	0,00	0,00	0,00	0,00
total chapitre 26	Participations et créances rattachées à des participations	0,00	0,00	0,00	0,00	0,00
total chapitre 27	Autres immobilisations financières	0,00	0,00	0,00	0,00	0,00
Total des dépenses financières		3 979,88	3 391,31	0,00	3 391,31	588,57
total	Chapitres d'opérations pour compte de tiers	0,00	0,00	0,00	0,00	0,00
Total des dépenses réelles d'investissement		6 501,17	5 430,83	0,00	5 430,83	1 070,34
<i>total chapitre 040</i>	<i>Opérations d'ordre de transferts entre sections</i>	<i>0,00</i>	<i>0,00</i>	<i>0,00</i>	<i>0,00</i>	<i>0,00</i>
<i>total chapitre 041</i>	<i>Opérations patrimoniales</i>	<i>0,00</i>	<i>0,00</i>	<i>0,00</i>	<i>0,00</i>	<i>0,00</i>
Total des dépenses d'ordre en investissement		0,00	0,00	0,00	0,00	0,00

II - EXÉCUTION BUDGÉTAIRE

Dépenses d'investissement - Vue détaillée

Chapitre / Article	Intitulé	Prévisions (a)	Émissions (b)	Annulations (c)	Réalisations nettes (d=b-c)	Solde prévisions / réalisations (a-d)
Total des dépenses d'investissement de l'exercice		6 501,17	5 430,83	0,00	5 430,83	1 070,34
001 Solde d'exécution de la section d'investissement reporté		8 235,83	0,00	0,00	0,00	0,00
Total des dépenses de la section d'investissement		14 737,00	5 430,83	0,00	5 430,83	9 306,17

II - EXÉCUTION BUDGÉTAIRE

Recettes d'investissement - Vue détaillée

Chapitre / Article	Intitulé	Prévisions (a)	Émissions (b)	Annulations (c)	Réalisations nettes (d=b-c)	Solde prévisions / réalisations (a-d)
total chapitre 13	Subventions d'investissement	0,00	0,00	0,00	0,00	0,00
total chapitre 16	Emprunts et dettes assimilées	0,00	0,00	0,00	0,00	0,00
total chapitre 20	Immobilisations incorporelles (sauf 204)	0,00	0,00	0,00	0,00	0,00
total chapitre 204	Subventions d'équipement versées	0,00	0,00	0,00	0,00	0,00
total chapitre 21	Immobilisations corporelles	0,00	0,00	0,00	0,00	0,00
total chapitre 22	Immobilisations reçues en affectation	0,00	0,00	0,00	0,00	0,00
total chapitre 23	Immobilisations en cours (sauf 2324)	0,00	0,00	0,00	0,00	0,00
10222	F.C.T.V.A.	0,00	5 366,29	0,00	5 366,29	0,00
1068	Excédents de fonctionnement capitalisés	0,00	8 235,83	0,00	8 235,83	0,00
total chapitre 10	Dotations, fonds divers et réserves	12 835,00	13 602,12	0,00	13 602,12	-767,12
total chapitre 18	Compte de liaison : affectation (budgets annexes - régies non personnalisées)	0,00	0,00	0,00	0,00	0,00
total chapitre 26	Participations et créances rattachées à des participations	0,00	0,00	0,00	0,00	0,00
total chapitre 27	Autres immobilisations financières	0,00	0,00	0,00	0,00	0,00
total chapitre 024	Produits des cessions d'immobilisations	0,00	0,00	0,00	0,00	0,00
total	Chapitres d'opérations pour compte de tiers	0,00	0,00	0,00	0,00	0,00
Total des recettes réelles d'investissement		12 835,00	13 602,12	0,00	13 602,12	-767,12
total chapitre 021	Virement de la section de fonctionnement	1 902,00	0,00	0,00	0,00	0,00
total chapitre 040	Opérations d'ordre de transferts entre sections	0,00	0,00	0,00	0,00	0,00
total chapitre 041	Opérations patrimoniales	0,00	0,00	0,00	0,00	0,00
Total des recettes d'ordre en investissement		1 902,00	0,00	0,00	0,00	1 902,00
Total des recettes d'investissement de l'exercice		14 737,00	13 602,12	0,00	13 602,12	1 134,88

II - EXÉCUTION BUDGÉTAIRE

Recettes d'investissement - Vue détaillée

Chapitre / Article	Intitulé	Prévisions (a)	Émissions (b)	Annulations (c)	Réalisations nettes (d=b-c)	Solde prévisions / réalisations (a-d)
001 Solde d'exécution de la section d'investissement reporté		0,00	0,00	0,00	0,00	0,00
Total des recettes de la section d'investissement		14 737,00	13 602,12	0,00	13 602,12	1 134,88

II – EXECUTION BUDGETAIRE

OPERATIONS D'EQUIPEMENT – DETAIL DES CHAPITRES ET ARTICLES

OPERATIONS D'EQUIPEMENT N° : 63(1)

LIBELLE : achat vehicule technique

Chap./ art. (2)	Libellé	Eléments afférents à l'exercice				Pour mémoire
		Prévisions (a)	Réalisations Mandats émis (b)	Taux de réalisation (b/a)	Restes à réaliser au 31/12 (3)	Cumul des réalisations (4)
DEPENSES		2 521,29	A 2 039,52	80,89	0,00	B 11 539,52
Total chapitre 20	Immobilisations incorporelles (sauf 204)	0,00	0,00	0,00	0,00	0,00
Total chapitre 204	Subventions d'équipement versées	0,00	0,00	0,00	0,00	0,00
Total chapitre 21	Immobilisations corporelles	2 521,29	2 039,52	80,89	0,00	11 539,52
2157	Matériel et outillage technique	2 521,29	2 039,52	80,89	0,00	11 539,52
Total chapitre 22	Immobilisations reçues en affectation	0,00	0,00	0,00	0,00	0,00
Total chapitre 23	Immobilisations en cours	0,00	0,00	0,00	0,00	0,00

		Eléments afférents à l'exercice				Pour mémoire
Recettes (répartition) (pour information)	Libellé	Prévisions (a)	Réalisations Titres émis (b)	Taux de réalisation (b/a)	Restes à réaliser au 31/12 (3)	Cumul des réalisations (4)
TOTAL RECETTES AFFECTEES (5)		0,00	0,00	0,00	0,00	0,00
Total chapitre 13	Subventions d'investissement (reçues) (sauf le 138)	0,00	0,00	0,00	0,00	0,00
Total chapitre 16	Emprunts et dettes assimilées (6)	0,00	0,00	0,00	0,00	0,00
Total chapitre 20	Immobilisations incorporelles (sauf 204)	0,00	0,00	0,00	0,00	0,00
Total chapitre 204	Subventions d'équipement versées	0,00	0,00	0,00	0,00	0,00
Total chapitre 21	Immobilisations corporelles	0,00	0,00	0,00	0,00	0,00
Total chapitre 22	Immobilisations reçues en affectation	0,00	0,00	0,00	0,00	0,00
Total chapitre 23	Immobilisations en cours	0,00	0,00	0,00	0,00	0,00

Solde du financement (7)	Pour l'exercice		En cumulé	
Recettes – Dépenses	C - A	-2 039,52	D - B	-11 539,52

(1) Ouvrir une page par chapitre d'opération.

(2) Détailler les articles utilisés conformément au plan de comptes.

(3) Dépenses engagées non mandatées ou recettes justifiées non titrées.

(4) Réalisations antérieures + réalisations de l'exercice.

(5) Exceptionnellement, les comptes 20, 204, 21, 22 et 23 sont en recettes réelles en cas de réduction ou d'annulation de mandats donnant lieu à reversement.

(6) Sauf 165, 166 et 16449.

(7) Indiquer le signe algébrique.

II - EXÉCUTION BUDGÉTAIRE

Dépenses de fonctionnement - Vue détaillée

Chapitre / Article	Intitulé	Prévisions (a)	Émissions (b)	Annulations (c)	Réalisations nettes (d=b-c)	Solde prévisions / réalisations (a-d)
60622	Carburants	0,00	5 840,90	0,00	5 840,90	0,00
60632	Fournitures de petit équipement	0,00	2 103,74	0,00	2 103,74	0,00
60636	Vêtements de travail	0,00	2 509,30	0,00	2 509,30	0,00
613	Locations	0,00	4 500,48	0,00	4 500,48	0,00
61521	Terrains	0,00	26 443,16	0,00	26 443,16	0,00
615231	Voiries	0,00	2 685,84	0,00	2 685,84	0,00
61551	Matériel roulant	0,00	2 391,38	0,00	2 391,38	0,00
61558	Autres biens mobiliers	0,00	341,40	0,00	341,40	0,00
6161	Multirisques	0,00	3 219,62	0,00	3 219,62	0,00
623	Publicité, publications, relations publiques	0,00	249,60	0,00	249,60	0,00
total chapitre 011	Charges à caractère général	61 200,00	50 285,42	0,00	50 285,42	10 914,58
6218	Autre personnel extérieur	0,00	4 068,55	0,00	4 068,55	0,00
633	Impôts, taxes et versements assimilés sur rémunérations (autres organismes)	0,00	1 436,73	0,00	1 436,73	0,00
6411	Personnel titulaire	0,00	57 456,67	0,00	57 456,67	0,00
6413	Personnel non titulaire	0,00	14 590,61	0,00	14 590,61	0,00
6450	Charges de sécurité sociale et de prévoyance	0,00	37 566,59	0,00	37 566,59	0,00
648	Autres charges de personnel	0,00	2 054,00	0,00	2 054,00	0,00
total chapitre 012	Charges de personnel et frais assimilés	121 515,00	117 173,15	0,00	117 173,15	4 341,85
total chapitre 014	Atténuations de produits	0,00	0,00	0,00	0,00	0,00
65311	Indemnités de fonction	0,00	4 585,76	0,00	4 585,76	0,00
65313	Cotisations de retraite	0,00	192,00	0,00	192,00	0,00
6558	Autres contributions obligatoires	0,00	310,00	0,00	310,00	0,00
65888	Autres	0,00	1 039,78	0,00	1 039,78	0,00
total chapitre 65	Autres charges de gestion courante	7 500,00	6 127,54	0,00	6 127,54	1 372,46

II - EXÉCUTION BUDGÉTAIRE

Dépenses de fonctionnement - Vue détaillée

Chapitre / Article	Intitulé	Prévisions (a)	Émissions (b)	Annulations (c)	Réalisations nettes (d=b-c)	Solde prévisions / réalisations (a-d)
Total des dépenses de gestion des services		190 215,00	173 586,11	0,00	173 586,11	16 628,89
66111	Intérêts réglés à l'échéance	0,00	588,57	0,00	588,57	0,00
total chapitre 66	Charges financières	600,00	588,57	0,00	588,57	11,43
673	Titres annulés (sur exercices antérieurs)	0,00	1 709,00	0,00	1 709,00	0,00
total chapitre 67	Charges spécifiques	2 600,00	1 709,00	0,00	1 709,00	891,00
total chapitre 68	Dotations aux provisions	0,00	0,00	0,00	0,00	0,00
Total des dépenses réelles et mixtes		193 415,00	175 883,68	0,00	175 883,68	17 531,32
total chapitre 023	Virement à la section d'investissement	1 902,00	0,00	0,00	0,00	0,00
total chapitre 042	Opérations d'ordre de transfert entre sections	0,00	0,00	0,00	0,00	0,00
total chapitre 043	Opérations d'ordre à l'intérieur de la section de fonctionnement	0,00	0,00	0,00	0,00	0,00
Total des dépenses d'ordre de fonctionnement		1 902,00	0,00	0,00	0,00	1 902,00
Total des dépenses de fonctionnement de l'exercice		195 317,00	175 883,68	0,00	175 883,68	19 433,32
002 Résultat de fonctionnement reporté		0,00	0,00	0,00	0,00	0,00
Total des dépenses de la section de fonctionnement		195 317,00	175 883,68	0,00	175 883,68	19 433,32

II - EXÉCUTION BUDGÉTAIRE

Recettes de fonctionnement - Vue détaillée

Chapitre / Article	Intitulé	Prévisions (a)	Émissions (b)	Annulations (c)	Réalisations nettes (d=b-c)	Solde prévisions / réalisations (a-d)
6419	Remboursements sur rémunérations du personnel	0,00	7 856,60	0,00	7 856,60	0,00
total chapitre 013	Atténuations de charges	0,00	7 856,60	0,00	7 856,60	-7 856,60
70846	au GFP de rattachement	0,00	17 818,13	0,00	17 818,13	0,00
total chapitre 70	Produits des services, du domaine et ventes diverses	45 000,00	17 818,13	0,00	17 818,13	27 181,87
total chapitre 73	Impôts et taxes (sauf 731)	0,00	0,00	0,00	0,00	0,00
total chapitre 731	Fiscalité locale	0,00	0,00	0,00	0,00	0,00
744	FCTVA	0,00	28,83	0,00	28,83	0,00
74741	Communes membres du GFP	0,00	162 391,16	0,00	162 391,16	0,00
748388	Autres	0,00	2 486,00	0,00	2 486,00	0,00
total chapitre 74	Dotations et participations	140 700,53	164 905,99	0,00	164 905,99	-24 205,46
75888	Autres	0,00	0,42	0,00	0,42	0,00
total chapitre 75	Autres produits de gestion courante	0,00	0,42	0,00	0,42	-0,42
Total des recettes de gestion des services		185 700,53	190 581,14	0,00	190 581,14	-4 880,61
total chapitre 76	Produits financiers	0,00	0,00	0,00	0,00	0,00
total chapitre 77	Produits spécifiques	0,00	0,00	0,00	0,00	0,00
total chapitre 78	Reprises sur provisions	0,00	0,00	0,00	0,00	0,00
Total des recettes réelles et mixtes		185 700,53	190 581,14	0,00	190 581,14	-4 880,61
total chapitre 042	Opérations d'ordre de transfert entre sections	0,00	0,00	0,00	0,00	0,00
total chapitre 043	Opérations d'ordre à l'intérieur de la section de fonctionnement	0,00	0,00	0,00	0,00	0,00
Total des recettes d'ordre de fonctionnement		0,00	0,00	0,00	0,00	0,00
Total des recettes de fonctionnement de l'exercice		185 700,53	190 581,14	0,00	190 581,14	-4 880,61

II - EXÉCUTION BUDGÉTAIRE**Recettes de fonctionnement - Vue détaillée**

Chapitre / Article	Intitulé	Prévisions (a)	Émissions (b)	Annulations (c)	Réalisations nettes (d=b-c)	Solde prévisions / réalisations (a-d)
002 Résultat de fonctionnement reporté		9 616,47	0,00	0,00	0,00	0,00
Total des recettes de la section de fonctionnement		195 317,00	190 581,14	0,00	190 581,14	4 735,86

III – ÉTATS FINANCIERS

Bilan (en euros)

ACTIF	Note	Exercice N			Exercice N-1
		BRUT	amortissements, dépréciations	NET	NET
ACTIF IMMOBILISÉ		0,00	0,00	0,00	0,00
IMMOBILISATIONS INCORPORELLES		0,00	0,00	0,00	0,00
Subventions d'investissement versées		0,00	0,00	0,00	0,00
Autres immobilisations incorporelles		0,00	0,00	0,00	0,00
Immobilisations incorporelles en cours		0,00	0,00	0,00	0,00
IMMOBILISATIONS CORPORELLES		0,00	0,00	0,00	0,00
Terrains		5 474,81	0,00	5 474,81	5 474,81
Constructions		2 843 951,26	0,00	2 843 951,26	2 843 951,26
Réseaux et installations de voirie		0,00	0,00	0,00	0,00
Réseaux divers		0,00	0,00	0,00	0,00
Installations techniques, agencements et matériel		100 851,63	0,00	100 851,63	98 812,11
Immobilisations mises en concessions ou affermées		0,00	0,00	0,00	0,00
Autres		117 904,58	0,00	117 904,58	117 904,58
Immobilisations corporelles en cours		0,00	0,00	0,00	0,00
DROITS DE RETOUR RELATIFS AUX BIENS MIS A DISPOSITION OU AFFECTÉS		0,00	0,00	0,00	0,00
IMMOBILISATIONS FINANCIÈRES		0,00	0,00	0,00	0,00
TOTAL ACTIF IMMOBILISÉ (I)		3 068 182,28	0,00	3 068 182,28	3 066 142,76
ACTIF CIRCULANT		0,00	0,00	0,00	0,00
STOCKS		0,00	0,00	0,00	0,00
CRÉANCES		0,00	0,00	0,00	0,00
Créances sur des entités publiques, des organismes internationaux et la Commission européenne		1 820,00	0,00	1 820,00	600,00
Créances sur les redevables et comptes rattachés		0,00	0,00	0,00	201,60
Avances et acomptes versés par la collectivité		0,00	0,00	0,00	0,00
Créances correspondant à des opérations pour compte de tiers		678 483,19	0,00	678 483,19	678 483,19
Créances sur budgets annexes		0,00	0,00	0,00	0,00
Créances sur les autres débiteurs		0,00	0,00	0,00	0,00
CHARGES CONSTATÉES D'AVANCE		0,00	0,00	0,00	0,00

III – ÉTATS FINANCIERS

Bilan (en euros)

ACTIF	Note	Exercice N			Exercice N-1
		BRUT	amortissements, dépréciations	NET	NET
TOTAL ACTIF CIRCULANT (HORS TRÉSORERIE) (II)		680 303,19	0,00	680 303,19	679 284,79
TRÉSORERIE		0,00	0,00	0,00	0,00
VALEURS MOBILIÈRES DE PLACEMENT		0,00	0,00	0,00	0,00
DISPONIBILITÉS		26 767,14	0,00	26 767,14	14 241,95
AUTRES		0,00	0,00	0,00	0,00
TOTAL TRÉSORERIE (III)		26 767,14	0,00	26 767,14	14 241,95
COMPTES DE REGULARISATION (dont primes de remboursement des obligations) (IV)		0,00	0,00	0,00	0,00
ÉCARTS DE CONVERSION ACTIF (V)		0,00	0,00	0,00	0,00
TOTAL GÉNÉRAL (I + II + III + IV + V)		3 775 252,61	0,00	3 775 252,61	3 759 669,50

III – ÉTATS FINANCIERS**Bilan (en euros)**

FONDS PROPRES ET PASSIF	Note	Exercice N	Exercice N-1
FONDS PROPRES		0,00	0,00
APPORTS NON RATTACHÉS A UN ACTIF DÉTERMINÉ		0,00	0,00
Dotations		21 703,73	21 703,73
Fonds globalisés		527 801,87	522 435,58
SUBVENTIONS D'INVESTISSEMENT		0,00	0,00
Rattachées à un actif amortissable		0,00	0,00
Rattachées à un actif non amortissable		2 216 803,38	2 216 803,38
NEUTRALISATIONS ET RÉGULARISATIONS		-138 767,93	-138 767,93
RÉSERVES		388 323,55	380 087,72
REPORT A NOUVEAU		9 616,47	5 089,52
RÉSULTAT DE L'EXERCICE		14 697,46	12 762,78
DROITS DU CONCÉDANT ET DE L'AFFERMANT		0,00	0,00
DROITS DE L'AFFECTANT ET DU REMETTANT		588 701,82	588 701,82
TOTAL FONDS PROPRES (I)		3 628 880,35	3 608 816,60
PASSIF		0,00	0,00
PROVISIONS POUR RISQUES ET CHARGES		0,00	0,00
PROVISIONS POUR RISQUES		0,00	0,00
PROVISIONS POUR CHARGES		0,00	0,00
TOTAL PROVISIONS POUR RISQUES ET CHARGES (1)		0,00	0,00
DETTES FINANCIÈRES		0,00	0,00
EMPRUNTS OBLIGATAIRES		0,00	0,00
EMPRUNTS SOUSCRITS AUPRÈS DES ÉTABLISSEMENTS DE CRÉDIT		12 961,76	16 353,07
DETTES FINANCIÈRES ET AUTRES EMPRUNTS		0,00	0,00
TOTAL DETTES FINANCIÈRES (2)		12 961,76	16 353,07
DETTES NON FINANCIÈRES		0,00	0,00
Dettes fournisseurs et comptes rattachés		269,20	987,38
Dettes fiscales et sociales		0,00	0,00
Avances et acomptes reçus		0,00	0,00
Dettes correspondant à des opérations pour compte de tiers		129 072,75	129 072,75

III – ÉTATS FINANCIERS**Bilan (en euros)**


FONDS PROPRES ET PASSIF	Note	Exercice N	Exercice N-1
Dettes sur budgets annexes		0,00	0,00
Autres dettes non financières		4 068,55	4 439,70
PRODUITS CONSTATÉS D'AVANCE		0,00	0,00
TOTAL DETTES NON FINANCIÈRES (3)		133 410,50	134 499,83
TRÉSORERIE		0,00	0,00
AUTRES ÉLÉMENTS DE TRÉSORERIE PASSIVE		0,00	0,00
TOTAL TRÉSORERIE (4)		0,00	0,00
TOTAL PASSIF (II) = (1+2+3+4)		146 372,26	150 852,90
COMPTES DE RÉGULARISATION (III)		0,00	0,00
ÉCARTS DE CONVERSION PASSIF (IV)		0,00	0,00
TOTAL GÉNÉRAL (I+II+III+IV)		3 775 252,61	3 759 669,50

III – ÉTATS FINANCIERS
Compte de résultat (en euros)

	Note	Exercice N	Exercice N-1	Variation
PRODUITS DE FONCTIONNEMENT		0,00	0,00	0,00
PRODUITS SANS CONTREPARTIE DIRECTE (ou subventions et produits assimilés)		0,00	0,00	0,00
Dotations de l'état		28,83	31,00	-2,17
Participations		162 391,16	145 264,02	17 127,14
Compensations, autres attributions et autres participations		2 486,00	2 397,00	89,00
Dons et legs		0,00	0,00	0,00
Impôts et taxes		0,00	0,00	0,00
PRODUITS AVEC CONTREPARTIE DIRECTE		0,00	0,00	0,00
Ventes de biens ou prestations de services		17 818,13	12 244,41	5 573,72
Produits des cessions d'actifs		0,00	4 740,00	-4 740,00
Autres produits de gestion		0,42	579,64	-579,22
Production stockée et immobilisée		0,00	0,00	0,00
AUTRES PRODUITS		0,00	0,00	0,00
Reprises sur amortissement, dépréciations, provisions et transferts de charges		0,00	0,00	0,00
Reprises du financement rattaché à un actif		0,00	0,00	0,00
Neutralisation des amortissements, dépréciations et provisions		0,00	0,00	0,00
Neutralisation des moins-values de cession		0,00	700,00	-700,00
TOTAL PRODUITS DE FONCTIONNEMENT (I)		182 724,54	165 956,07	16 768,47
CHARGES DE FONCTIONNEMENT		0,00	0,00	0,00
Achats et charges externes		54 353,97	56 467,30	-2 113,33
Charges de personnel		103 811,27	83 465,14	20 346,13
<i>Dont salaires, traitements et rémunérations diverses</i>		<i>66 244,68</i>	<i>58 227,88</i>	<i>8 016,80</i>
<i>Dont charges sociales</i>		<i>37 566,59</i>	<i>25 237,26</i>	<i>12 329,33</i>
Indemnités des élus (et membres du CESR)		4 777,76	4 777,76	0,00
Autres charges de fonctionnement (dont pertes sur créances irrécouvrables)		2 748,78	1 105,94	1 642,84
Impôts et taxes		1 436,73	855,73	581,00
Dotations aux amortissements, dépréciations, provisions		0,00	0,00	0,00
Valeurs nettes comptables des éléments d'actifs cédés		0,00	5 400,00	-5 400,00
Neutralisation des dépréciations et provisions		0,00	0,00	0,00

III – ÉTATS FINANCIERS
Compte de résultat (en euros)

	Note	Exercice N	Exercice N-1	Variation
Neutralisation des plus-values de cession		0,00	40,00	-40,00
TOTAL CHARGES DE FONCTIONNEMENT (II)		167 128,51	152 111,87	15 016,64
CHARGES D'INTERVENTION		0,00	0,00	0,00
Dispositifs d'intervention pour compte propre		0,00	0,00	0,00
<i>Dont ménages</i>		0,00	0,00	0,00
<i>Dont personnes morales de droit privé</i>		0,00	0,00	0,00
<i>Dont collectivités territoriales</i>		0,00	0,00	0,00
<i>Dont autres organismes publics</i>		0,00	0,00	0,00
Charges résultant de la mise en jeu de la garantie de la collectivité		0,00	0,00	0,00
Autres charges		310,00	385,00	-75,00
TOTAL CHARGES D'INTERVENTION (III)		310,00	385,00	-75,00
PRODUITS (ou CHARGES) NETS DE L'ACTIVITE (IV = I - II - III)		15 286,03	13 459,20	1 826,83
PRODUITS FINANCIERS		0,00	0,00	0,00
Produits des participations et des prêts		0,00	0,00	0,00
Produits des valeurs mobilières de placement		0,00	0,00	0,00
Produits nets sur cessions de valeurs mobilières de placement		0,00	0,00	0,00
Autres produits financiers		0,00	0,00	0,00
Reprises sur amortissements, dépréciations, provisions financières et transferts de charges		0,00	0,00	0,00
TOTAL PRODUITS FINANCIERS (V)		0,00	0,00	0,00
CHARGES FINANCIERES		0,00	0,00	0,00
Charges d'intérêts		588,57	396,42	192,15
Charges nettes sur cessions de valeurs mobilières de placement		0,00	0,00	0,00
Autres charges financières		0,00	300,00	-300,00
Dotations aux amortissements, aux dépréciations et aux provisions financières		0,00	0,00	0,00
TOTAL CHARGES FINANCIERES (VI)		588,57	696,42	-107,85
PRODUITS (ou CHARGES) FINANCIERS NETS (VII = V - VI)		-588,57	-696,42	107,85
RESULTAT DE L'EXERCICE (VIII = IV + VII)		14 697,46	12 762,78	1 934,68

Envoyé en préfecture le 16/03/2026	
Reçu en préfecture le 16/03/2026	
Publié le	
ID : 081-248100240-20260316-BF_003_2026-BF	

III – ÉTATS FINANCIERS

Annexe

L'annexe est une pièce jointe au compte financier unique pour les collectivités ayant recours à la certification des comptes.

Pour les autres collectivités, cet état est SANS OBJET.

III – ÉTATS FINANCIERS

Balance des comptes

Numéro de compte	Libellé du compte	Balance d'entrée		Opérations non budgétaires		Opérations budgétaires		Total		Soldes	
		Débit	Crédit	Débit	Crédit	Débit	Crédit	Débit	Crédit	Débit	Crédit
1021	Dotations	0,00	21 703,73	0,00	0,00	0,00	0,00	0,00	21 703,73	0,00	21 703,73
10222	F.C.T.V.A.	0,00	522 435,58	0,00	0,00	0,00	5 366,29	0,00	527 801,87	0,00	527 801,87
	Sous Total compte 1022	0,00	522 435,58	0,00	0,00	0,00	5 366,29	0,00	527 801,87	0,00	527 801,87
	Sous Total compte 102	0,00	544 139,31	0,00	0,00	0,00	5 366,29	0,00	549 505,60	0,00	549 505,60
1068	Excédents de fonctionnement capitalisés	0,00	380 087,72	0,00	0,00	0,00	8 235,83	0,00	388 323,55	0,00	388 323,55
	Sous Total compte 106	0,00	380 087,72	0,00	0,00	0,00	8 235,83	0,00	388 323,55	0,00	388 323,55
	Sous Total compte 10	0,00	924 227,03	0,00	0,00	0,00	13 602,12	0,00	937 829,15	0,00	937 829,15
110	Report à nouveau (solde créditeur)	0,00	5 089,52	8 235,83	12 762,78	0,00	0,00	8 235,83	17 852,30	0,00	9 616,47
	Sous Total compte 11	0,00	5 089,52	8 235,83	12 762,78	0,00	0,00	8 235,83	17 852,30	0,00	9 616,47
12	RÉSULTAT DE L'EXERCICE (Excédentaire ou	0,00	12 762,78	12 762,78	0,00	0,00	0,00	12 762,78	12 762,78	0,00	0,00
	Sous Total compte 12	0,00	12 762,78	12 762,78	0,00	0,00	0,00	12 762,78	12 762,78	0,00	0,00
1323	Départements	0,00	95 321,12	0,00	0,00	0,00	0,00	0,00	95 321,12	0,00	95 321,12
13241	Communes membres du GFP	0,00	206 093,19	0,00	0,00	0,00	0,00	0,00	206 093,19	0,00	206 093,19
13248	Autres communes	0,00	3 341,17	0,00	0,00	0,00	0,00	0,00	3 341,17	0,00	3 341,17
	Sous Total compte 1324	0,00	209 434,36	0,00	0,00	0,00	0,00	0,00	209 434,36	0,00	209 434,36
1328	Autres	0,00	7 957,08	0,00	0,00	0,00	0,00	0,00	7 957,08	0,00	7 957,08
	Sous Total compte 132	0,00	312 712,56	0,00	0,00	0,00	0,00	0,00	312 712,56	0,00	312 712,56
13461	Dotation d'équipement des territoires ru	0,00	50 260,47	0,00	0,00	0,00	0,00	0,00	50 260,47	0,00	50 260,47
	Sous Total compte 1346	0,00	50 260,47	0,00	0,00	0,00	0,00	0,00	50 260,47	0,00	50 260,47
	Sous Total compte 134	0,00	50 260,47	0,00	0,00	0,00	0,00	0,00	50 260,47	0,00	50 260,47
138	Autres subventions d'investissement non	0,00	1 853 830,35	0,00	0,00	0,00	0,00	0,00	1 853 830,35	0,00	1 853 830,35
	Sous Total compte 13	0,00	2 216 803,38	0,00	0,00	0,00	0,00	0,00	2 216 803,38	0,00	2 216 803,38

III – ÉTATS FINANCIERS

Balance des comptes

Numéro de compte	Libellé du compte	Balance d'entrée		Opérations non budgétaires		Opérations budgétaires		Total		Soldes	
		Débit	Crédit	Débit	Crédit	Débit	Crédit	Débit	Crédit	Débit	Crédit
1641	Emprunts en euros	0,00	16 353,07	0,00	0,00	3 391,31	0,00	3 391,31	16 353,07	0,00	12 961,76
	Sous Total compte 164	0,00	16 353,07	0,00	0,00	3 391,31	0,00	3 391,31	16 353,07	0,00	12 961,76
	Sous Total compte 16	0,00	16 353,07	0,00	0,00	3 391,31	0,00	3 391,31	16 353,07	0,00	12 961,76
192	Plus ou moins-values sur cessions d'immo	21 829,44	0,00	0,00	0,00	0,00	0,00	21 829,44	0,00	21 829,44	0,00
193	Autres neutralisations et régularisation	116 938,49	0,00	0,00	0,00	0,00	0,00	116 938,49	0,00	116 938,49	0,00
	Sous Total compte 19	138 767,93	0,00	0,00	0,00	0,00	0,00	138 767,93	0,00	138 767,93	0,00
	Total classe 1	138 767,93	3 175 235,78	20 998,61	12 762,78	3 391,31	13 602,12	163 157,85	3 201 600,68	138 767,93	3 177 210,76
2111	Terrains nus	5 474,81	0,00	0,00	0,00	0,00	0,00	5 474,81	0,00	5 474,81	0,00
	Sous Total compte 211	5 474,81	0,00	0,00	0,00	0,00	0,00	5 474,81	0,00	5 474,81	0,00
2131	Bâtiments publics	2 842 417,95	0,00	0,00	0,00	0,00	0,00	2 842 417,95	0,00	2 842 417,95	0,00
2135	Installations générales, agencements, am	1 533,31	0,00	0,00	0,00	0,00	0,00	1 533,31	0,00	1 533,31	0,00
	Sous Total compte 213	2 843 951,26	0,00	0,00	0,00	0,00	0,00	2 843 951,26	0,00	2 843 951,26	0,00
2157	Matériel et outillage technique	79 120,46	0,00	0,00	0,00	2 039,52	0,00	81 159,98	0,00	81 159,98	0,00
2158	Autres installations, matériel et outill	19 691,65	0,00	0,00	0,00	0,00	0,00	19 691,65	0,00	19 691,65	0,00
	Sous Total compte 215	98 812,11	0,00	0,00	0,00	2 039,52	0,00	100 851,63	0,00	100 851,63	0,00
2178	Autres immobilisations corporelles reçue	15 619,50	0,00	0,00	0,00	0,00	0,00	15 619,50	0,00	15 619,50	0,00
	Sous Total compte 217	15 619,50	0,00	0,00	0,00	0,00	0,00	15 619,50	0,00	15 619,50	0,00
2181	Installations générales, agencements et	7 992,68	0,00	0,00	0,00	0,00	0,00	7 992,68	0,00	7 992,68	0,00
2182	Matériel de transport	5 600,00	0,00	0,00	0,00	0,00	0,00	5 600,00	0,00	5 600,00	0,00
2183	Matériel informatique	22 658,09	0,00	0,00	0,00	0,00	0,00	22 658,09	0,00	22 658,09	0,00
2184	Matériel de bureau et mobilier	58 949,03	0,00	0,00	0,00	0,00	0,00	58 949,03	0,00	58 949,03	0,00

III – ÉTATS FINANCIERS

Balance des comptes

Numéro de compte	Libellé du compte	Balance d'entrée		Opérations non budgétaires		Opérations budgétaires		Total		Soldes	
		Débit	Crédit	Débit	Crédit	Débit	Crédit	Débit	Crédit	Débit	Crédit
2188	Autres	7 085,28	0,00	0,00	0,00	0,00	0,00	7 085,28	0,00	7 085,28	0,00
	Sous Total compte 218	102 285,08	0,00	0,00	0,00	0,00	0,00	102 285,08	0,00	102 285,08	0,00
	Sous Total compte 21	3 066 142,76	0,00	0,00	0,00	2 039,52	0,00	3 068 182,28	0,00	3 068 182,28	0,00
2492	Mises à disposition dans le cadre du tra	0,00	588 701,82	0,00	0,00	0,00	0,00	0,00	588 701,82	0,00	588 701,82
	Sous Total compte 249	0,00	588 701,82	0,00	0,00	0,00	0,00	0,00	588 701,82	0,00	588 701,82
	Sous Total compte 24	0,00	588 701,82	0,00	0,00	0,00	0,00	0,00	588 701,82	0,00	588 701,82
	Total classe 2	3 066 142,76	588 701,82	0,00	0,00	2 039,52	0,00	3 068 182,28	588 701,82	3 068 182,28	588 701,82
4011	Fournisseurs	0,00	987,38	46 503,12	45 784,94	0,00	0,00	46 503,12	46 772,32	0,00	269,20
	Sous Total compte 401	0,00	987,38	46 503,12	45 784,94	0,00	0,00	46 503,12	46 772,32	0,00	269,20
4041	Fournisseurs d'immobilisations	0,00	0,00	2 039,52	2 039,52	0,00	0,00	2 039,52	2 039,52	0,00	0,00
	Sous Total compte 404	0,00	0,00	2 039,52	2 039,52	0,00	0,00	2 039,52	2 039,52	0,00	0,00
	Sous Total compte 40	0,00	987,38	48 542,64	47 824,46	0,00	0,00	48 542,64	48 811,84	0,00	269,20
4161	Créances douteuses	201,60	0,00	0,00	201,60	0,00	0,00	201,60	201,60	0,00	0,00
	Sous Total compte 416	201,60	0,00	0,00	201,60	0,00	0,00	201,60	201,60	0,00	0,00
	Sous Total compte 41	201,60	0,00	0,00	201,60	0,00	0,00	201,60	201,60	0,00	0,00
421	Personnel - Rémunérations dues	0,00	0,00	57 289,14	57 289,14	0,00	0,00	57 289,14	57 289,14	0,00	0,00
	Sous Total compte 42	0,00	0,00	57 289,14	57 289,14	0,00	0,00	57 289,14	57 289,14	0,00	0,00
431	Sécurité sociale	0,00	0,00	17 653,33	17 653,33	0,00	0,00	17 653,33	17 653,33	0,00	0,00
437	Autres organismes sociaux	0,00	0,00	35 123,34	35 123,34	0,00	0,00	35 123,34	35 123,34	0,00	0,00
	Sous Total compte 43	0,00	0,00	52 776,67	52 776,67	0,00	0,00	52 776,67	52 776,67	0,00	0,00
4421	Prélèvement à la source - Impôt sur le r	0,00	0,00	798,42	798,42	0,00	0,00	798,42	798,42	0,00	0,00
	Sous Total compte 442	0,00	0,00	798,42	798,42	0,00	0,00	798,42	798,42	0,00	0,00

III – ÉTATS FINANCIERS

Balance des comptes

Numéro de compte	Libellé du compte	Balance d'entrée		Opérations non budgétaires		Opérations budgétaires		Total		Soldes	
		Débit	Crédit	Débit	Crédit	Débit	Crédit	Débit	Crédit	Débit	Crédit
44312	Recettes - Amiable	0,00	0,00	2 486,00	2 486,00	0,00	0,00	2 486,00	2 486,00	0,00	0,00
	Sous Total compte 4431	0,00	0,00	2 486,00	2 486,00	0,00	0,00	2 486,00	2 486,00	0,00	0,00
44341	Dépenses	0,00	4 439,70	4 439,70	0,00	0,00	0,00	4 439,70	4 439,70	0,00	0,00
44342	Recettes - Amiable	0,00	0,00	162 391,16	162 391,16	0,00	0,00	162 391,16	162 391,16	0,00	0,00
	Sous Total compte 4434	0,00	4 439,70	166 830,86	162 391,16	0,00	0,00	166 830,86	166 830,86	0,00	0,00
44352	Recettes - Amiable	600,00	0,00	17 818,13	16 598,13	0,00	0,00	18 418,13	16 598,13	1 820,00	0,00
	Sous Total compte 4435	600,00	0,00	17 818,13	16 598,13	0,00	0,00	18 418,13	16 598,13	1 820,00	0,00
44381	Dépenses	0,00	0,00	310,00	4 378,55	0,00	0,00	310,00	4 378,55	0,00	4 068,55
	Sous Total compte 4438	0,00	0,00	310,00	4 378,55	0,00	0,00	310,00	4 378,55	0,00	4 068,55
	Sous Total compte 443	600,00	4 439,70	187 444,99	185 853,84	0,00	0,00	188 044,99	190 293,54	0,00	2 248,55
447	Autres impôts, taxes et versements assim	0,00	0,00	1 266,98	1 266,98	0,00	0,00	1 266,98	1 266,98	0,00	0,00
	Sous Total compte 44	600,00	4 439,70	189 510,39	187 919,24	0,00	0,00	190 110,39	192 358,94	0,00	2 248,55
4581-47	Dépenses (à subdiviser par mandat)	27 598,17	0,00	0,00	0,00	0,00	0,00	27 598,17	0,00	27 598,17	0,00
4581-51	Dépenses (à subdiviser par mandat)	22 637,00	0,00	0,00	0,00	0,00	0,00	22 637,00	0,00	22 637,00	0,00
4581-52	Dépenses (à subdiviser par mandat)	239 367,24	0,00	0,00	0,00	0,00	0,00	239 367,24	0,00	239 367,24	0,00
4581-54	Dépenses (à subdiviser par mandat)	91 802,60	0,00	0,00	0,00	0,00	0,00	91 802,60	0,00	91 802,60	0,00
4581-56	Dépenses (à subdiviser par mandat)	93 699,80	0,00	0,00	0,00	0,00	0,00	93 699,80	0,00	93 699,80	0,00
4581-57	Dépenses (à subdiviser par mandat)	110 362,25	0,00	0,00	0,00	0,00	0,00	110 362,25	0,00	110 362,25	0,00
4581-59	Dépenses (à subdiviser par mandat)	93 016,13	0,00	0,00	0,00	0,00	0,00	93 016,13	0,00	93 016,13	0,00
	Sous Total compte 4581	678 483,19	0,00	0,00	0,00	0,00	0,00	678 483,19	0,00	678 483,19	0,00
4582	Recettes (à subdiviser par mandat)	0,00	129 072,75	0,00	0,00	0,00	0,00	0,00	129 072,75	0,00	129 072,75

III – ÉTATS FINANCIERS

Balance des comptes

Numéro de compte	Libellé du compte	Balance d'entrée		Opérations non budgétaires		Opérations budgétaires		Total		Soldes	
		Débit	Crédit	Débit	Crédit	Débit	Crédit	Débit	Crédit	Débit	Crédit
	Sous Total compte 458	678 483,19	129 072,75	0,00	0,00	0,00	0,00	678 483,19	129 072,75	549 410,44	0,00
	Sous Total compte 45	678 483,19	129 072,75	0,00	0,00	0,00	0,00	678 483,19	129 072,75	549 410,44	0,00
46711	Autres comptes créditeurs	0,00	0,00	13 844,08	13 844,08	0,00	0,00	13 844,08	13 844,08	0,00	0,00
	Sous Total compte 4671	0,00	0,00	13 844,08	13 844,08	0,00	0,00	13 844,08	13 844,08	0,00	0,00
46721	Débiteurs divers - Amiable	0,00	0,00	1 855,89	1 855,89	0,00	0,00	1 855,89	1 855,89	0,00	0,00
	Sous Total compte 4672	0,00	0,00	1 855,89	1 855,89	0,00	0,00	1 855,89	1 855,89	0,00	0,00
	Sous Total compte 467	0,00	0,00	15 699,97	15 699,97	0,00	0,00	15 699,97	15 699,97	0,00	0,00
	Sous Total compte 46	0,00	0,00	15 699,97	15 699,97	0,00	0,00	15 699,97	15 699,97	0,00	0,00
4712	Virements réimputés	0,00	0,00	178,50	178,50	0,00	0,00	178,50	178,50	0,00	0,00
47138	Autres	0,00	0,00	15 737,72	15 737,72	0,00	0,00	15 737,72	15 737,72	0,00	0,00
	Sous Total compte 4713	0,00	0,00	15 737,72	15 737,72	0,00	0,00	15 737,72	15 737,72	0,00	0,00
	Sous Total compte 471	0,00	0,00	15 916,22	15 916,22	0,00	0,00	15 916,22	15 916,22	0,00	0,00
47211	Remboursement d'annuités d'emprunt	0,00	0,00	3 979,88	3 979,88	0,00	0,00	3 979,88	3 979,88	0,00	0,00
	Sous Total compte 4721	0,00	0,00	3 979,88	3 979,88	0,00	0,00	3 979,88	3 979,88	0,00	0,00
	Sous Total compte 472	0,00	0,00	3 979,88	3 979,88	0,00	0,00	3 979,88	3 979,88	0,00	0,00
	Sous Total compte 47	0,00	0,00	19 896,10	19 896,10	0,00	0,00	19 896,10	19 896,10	0,00	0,00
	Total classe 4	679 284,79	134 499,83	383 714,91	381 607,18	0,00	0,00	1 062 999,70	516 107,01	680 303,19	133 410,50
515	Compte au Trésor	14 241,95	0,00	195 107,11	182 581,92	0,00	0,00	209 349,06	182 581,92	26 767,14	0,00
	Sous Total compte 51	14 241,95	0,00	195 107,11	182 581,92	0,00	0,00	209 349,06	182 581,92	26 767,14	0,00
	Total classe 5	14 241,95	0,00	195 107,11	182 581,92	0,00	0,00	209 349,06	182 581,92	26 767,14	0,00
60622	Carburants	0,00	0,00	0,00	0,00	5 840,90	0,00	5 840,90	0,00	5 840,90	0,00
	Sous Total compte 6062	0,00	0,00	0,00	0,00	5 840,90	0,00	5 840,90	0,00	5 840,90	0,00
60632	Fournitures de petit équipement	0,00	0,00	0,00	0,00	2 103,74	0,00	2 103,74	0,00	2 103,74	0,00

III – ÉTATS FINANCIERS

Balance des comptes

Numéro de compte	Libellé du compte	Balance d'entrée		Opérations non budgétaires		Opérations budgétaires		Total		Soldes	
		Débit	Crédit	Débit	Crédit	Débit	Crédit	Débit	Crédit	Débit	Crédit
60636	Vêtements de travail	0,00	0,00	0,00	0,00	2 509,30	0,00	2 509,30	0,00	2 509,30	0,00
	Sous Total compte 6063	0,00	0,00	0,00	0,00	4 613,04	0,00	4 613,04	0,00	4 613,04	0,00
	Sous Total compte 606	0,00	0,00	0,00	0,00	10 453,94	0,00	10 453,94	0,00	10 453,94	0,00
	Sous Total compte 60	0,00	0,00	0,00	0,00	10 453,94	0,00	10 453,94	0,00	10 453,94	0,00
613	Locations	0,00	0,00	0,00	0,00	4 500,48	0,00	4 500,48	0,00	4 500,48	0,00
61521	Terrains	0,00	0,00	0,00	0,00	26 443,16	0,00	26 443,16	0,00	26 443,16	0,00
615231	Voiries	0,00	0,00	0,00	0,00	2 685,84	0,00	2 685,84	0,00	2 685,84	0,00
	Sous Total compte 61523	0,00	0,00	0,00	0,00	2 685,84	0,00	2 685,84	0,00	2 685,84	0,00
	Sous Total compte 6152	0,00	0,00	0,00	0,00	29 129,00	0,00	29 129,00	0,00	29 129,00	0,00
61551	Matériel roulant	0,00	0,00	0,00	0,00	2 391,38	0,00	2 391,38	0,00	2 391,38	0,00
61558	Autres biens mobiliers	0,00	0,00	0,00	0,00	341,40	0,00	341,40	0,00	341,40	0,00
	Sous Total compte 6155	0,00	0,00	0,00	0,00	2 732,78	0,00	2 732,78	0,00	2 732,78	0,00
	Sous Total compte 615	0,00	0,00	0,00	0,00	31 861,78	0,00	31 861,78	0,00	31 861,78	0,00
6161	Multirisques	0,00	0,00	0,00	0,00	3 219,62	0,00	3 219,62	0,00	3 219,62	0,00
	Sous Total compte 616	0,00	0,00	0,00	0,00	3 219,62	0,00	3 219,62	0,00	3 219,62	0,00
	Sous Total compte 61	0,00	0,00	0,00	0,00	39 581,88	0,00	39 581,88	0,00	39 581,88	0,00
6218	Autre personnel extérieur	0,00	0,00	0,00	0,00	4 068,55	0,00	4 068,55	0,00	4 068,55	0,00
	Sous Total compte 621	0,00	0,00	0,00	0,00	4 068,55	0,00	4 068,55	0,00	4 068,55	0,00
623	Publicité, publications, relations publi	0,00	0,00	0,00	0,00	249,60	0,00	249,60	0,00	249,60	0,00
	Sous Total compte 62	0,00	0,00	0,00	0,00	4 318,15	0,00	4 318,15	0,00	4 318,15	0,00
633	Impôts, taxes et versements assimilés su	0,00	0,00	0,00	0,00	1 436,73	0,00	1 436,73	0,00	1 436,73	0,00
	Sous Total compte 63	0,00	0,00	0,00	0,00	1 436,73	0,00	1 436,73	0,00	1 436,73	0,00

III – ÉTATS FINANCIERS

Balance des comptes

Numéro de compte	Libellé du compte	Balance d'entrée		Opérations non budgétaires		Opérations budgétaires		Total		Soldes	
		Débit	Crédit	Débit	Crédit	Débit	Crédit	Débit	Crédit	Débit	Crédit
6411	Personnel titulaire	0,00	0,00	0,00	0,00	57 456,67	0,00	57 456,67	0,00	57 456,67	0,00
6413	Personnel non titulaire	0,00	0,00	0,00	0,00	14 590,61	0,00	14 590,61	0,00	14 590,61	0,00
6419	Remboursements sur rémunérations du pers	0,00	0,00	0,00	0,00	0,00	7 856,60	0,00	7 856,60	0,00	7 856,60
	Sous Total compte 641	0,00	0,00	0,00	0,00	72 047,28	7 856,60	72 047,28	7 856,60	64 190,68	0,00
6450	Charges de sécurité sociale et de prévoy	0,00	0,00	0,00	0,00	37 566,59	0,00	37 566,59	0,00	37 566,59	0,00
	Sous Total compte 645	0,00	0,00	0,00	0,00	37 566,59	0,00	37 566,59	0,00	37 566,59	0,00
648	Autres charges de personnel	0,00	0,00	0,00	0,00	2 054,00	0,00	2 054,00	0,00	2 054,00	0,00
	Sous Total compte 64	0,00	0,00	0,00	0,00	111 667,87	7 856,60	111 667,87	7 856,60	103 811,27	0,00
65311	Indemnités de fonction	0,00	0,00	0,00	0,00	4 585,76	0,00	4 585,76	0,00	4 585,76	0,00
65313	Cotisations de retraite	0,00	0,00	0,00	0,00	192,00	0,00	192,00	0,00	192,00	0,00
	Sous Total compte 6531	0,00	0,00	0,00	0,00	4 777,76	0,00	4 777,76	0,00	4 777,76	0,00
	Sous Total compte 653	0,00	0,00	0,00	0,00	4 777,76	0,00	4 777,76	0,00	4 777,76	0,00
6558	Autres contributions obligatoires	0,00	0,00	0,00	0,00	310,00	0,00	310,00	0,00	310,00	0,00
	Sous Total compte 655	0,00	0,00	0,00	0,00	310,00	0,00	310,00	0,00	310,00	0,00
65888	Autres	0,00	0,00	0,00	0,00	1 039,78	0,00	1 039,78	0,00	1 039,78	0,00
	Sous Total compte 6588	0,00	0,00	0,00	0,00	1 039,78	0,00	1 039,78	0,00	1 039,78	0,00
	Sous Total compte 658	0,00	0,00	0,00	0,00	1 039,78	0,00	1 039,78	0,00	1 039,78	0,00
	Sous Total compte 65	0,00	0,00	0,00	0,00	6 127,54	0,00	6 127,54	0,00	6 127,54	0,00
66111	Intérêts réglés à l'échéance	0,00	0,00	0,00	0,00	588,57	0,00	588,57	0,00	588,57	0,00
	Sous Total compte 6611	0,00	0,00	0,00	0,00	588,57	0,00	588,57	0,00	588,57	0,00
	Sous Total compte 661	0,00	0,00	0,00	0,00	588,57	0,00	588,57	0,00	588,57	0,00
	Sous Total compte 66	0,00	0,00	0,00	0,00	588,57	0,00	588,57	0,00	588,57	0,00

III – ÉTATS FINANCIERS

Balance des comptes

Numéro de compte	Libellé du compte	Balance d'entrée		Opérations non budgétaires		Opérations budgétaires		Total		Soldes	
		Débit	Crédit	Débit	Crédit	Débit	Crédit	Débit	Crédit	Débit	Crédit
673	Titres annulés (sur exercices antérieurs)	0,00	0,00	0,00	0,00	1 709,00	0,00	1 709,00	0,00	1 709,00	0,00
	Sous Total compte 67	0,00	0,00	0,00	0,00	1 709,00	0,00	1 709,00	0,00	1 709,00	0,00
	Total classe 6	0,00	0,00	0,00	0,00	175 883,68	7 856,60	175 883,68	7 856,60	175 883,68	7 856,60
70846	au GFP de rattachement	0,00	0,00	0,00	0,00	0,00	17 818,13	0,00	17 818,13	0,00	17 818,13
	Sous Total compte 7084	0,00	0,00	0,00	0,00	0,00	17 818,13	0,00	17 818,13	0,00	17 818,13
	Sous Total compte 708	0,00	0,00	0,00	0,00	0,00	17 818,13	0,00	17 818,13	0,00	17 818,13
	Sous Total compte 70	0,00	0,00	0,00	0,00	0,00	17 818,13	0,00	17 818,13	0,00	17 818,13
744	FCTVA	0,00	0,00	0,00	0,00	0,00	28,83	0,00	28,83	0,00	28,83
74741	Communes membres du GFP	0,00	0,00	0,00	0,00	0,00	162 391,16	0,00	162 391,16	0,00	162 391,16
	Sous Total compte 7474	0,00	0,00	0,00	0,00	0,00	162 391,16	0,00	162 391,16	0,00	162 391,16
	Sous Total compte 747	0,00	0,00	0,00	0,00	0,00	162 391,16	0,00	162 391,16	0,00	162 391,16
748388	Autres	0,00	0,00	0,00	0,00	0,00	2 486,00	0,00	2 486,00	0,00	2 486,00
	Sous Total compte 74838	0,00	0,00	0,00	0,00	0,00	2 486,00	0,00	2 486,00	0,00	2 486,00
	Sous Total compte 7483	0,00	0,00	0,00	0,00	0,00	2 486,00	0,00	2 486,00	0,00	2 486,00
	Sous Total compte 748	0,00	0,00	0,00	0,00	0,00	2 486,00	0,00	2 486,00	0,00	2 486,00
	Sous Total compte 74	0,00	0,00	0,00	0,00	0,00	164 905,99	0,00	164 905,99	0,00	164 905,99
75888	Autres	0,00	0,00	0,00	0,00	0,00	0,42	0,00	0,42	0,00	0,42
	Sous Total compte 7588	0,00	0,00	0,00	0,00	0,00	0,42	0,00	0,42	0,00	0,42
	Sous Total compte 758	0,00	0,00	0,00	0,00	0,00	0,42	0,00	0,42	0,00	0,42
	Sous Total compte 75	0,00	0,00	0,00	0,00	0,00	0,42	0,00	0,42	0,00	0,42
	Total classe 7	0,00	0,00	0,00	0,00	0,00	182 724,54	0,00	182 724,54	0,00	182 724,54
	Total général	3 898 437,43	3 898 437,43	599 820,63	576 951,88	181 314,51	204 183,26	4 679 572,57	4 679 572,57	4 089 904,22	4 089 904,22

Envoyé en préfecture le 16/03/2026

Reçu en préfecture le 16/03/2026

Publié le



ID : 081-248100240-20260316-BF_003_2026-BF

IV – ÉTATS ANNEXÉS

B – ÉTATS ANNEXÉS PATRIMONIAUX – ETAT DE LA DETTE – REPARTITION PAR NATURE DE DETTE

REPARTITION PAR NATURE DE DETTE (hors 16449 et 166)

Nature (Pour chaque ligne, indiquer le numéro de contrat)	Emprunts et dettes à l'origine du contrat													
	Organisme prêteur ou chef de file	Date de signature	Date d'émission ou date de mobilisation (1)	Date du premier rembour- sement	Nominal (2)	Type de taux d'intérêt (3)	Index (4)	Taux initial		Devise	Pério- dité des rembour- sements (6)	Profil d'amor- tissement (7)	Possibilité de rembour- sement anticipé O/N	Caté- gorie d'em- prunt (8)
								Niveau de taux (5)	Taux actuariel					
163 Emprunts obligataires (Total)					0,00									
164 Emprunts auprès des établissements financiers (Total)					18 000,00									
1641 Emprunts en euros (total)					18 000,00									
4032721	CREDIT AGRICOLE NORD	03/05/2024	07/05/2024	31/08/2024	18 000,00	F	-	0,000	0,000	EURO	T	P		A-1
1643 Emprunts en devises (total)					0,00									
16441 Emprunts assortis d'une option de tirage sur ligne de trésorerie (total)					0,00									
165 Dépôts et cautionnements reçus (Total)					0,00									
167 Emprunts et dettes assortis de conditions particulières (Total)					0,00									

Nature (Pour chaque ligne, indiquer le numéro de contrat)	Emprunts et dettes à l'origine du contrat													
	Organisme prêteur ou chef de file	Date de signature	Date d'émission ou date de mobilisation (1)	Date du premier rembour- sement	Nominal (2)	Type de taux d'intérêt (3)	Index (4)	Taux initial		Devise	Péριο- dité des rembour- sements (6)	Profil d'amor- tissement (7)	de rembour- sement anticipé O/N	Caté- gorie d'em- prunt (8)
								Niveau de taux (5)	Taux actuariel					
168 Emprunts et dettes assimilés (Total)					0,00									
1681 Autres emprunts (total) (9)					0,00									
1687 Autres dettes (total)					0,00									
Total général					18 000,00									

(1) Si un emprunt donne lieu à plusieurs mobilisations, indiquer la date de la première mobilisation.

(2) Nominal : montant emprunté à l'origine.

(3) Type de taux d'intérêt : F : fixe ; V : variable simple ; C : complexe ; R : préfixé (c'est-à-dire un taux variable qui n'est pas seulement défini comme la simple addition d'un taux usuel de référence et d'une marge exprimée en point de pourcentage).

(4) Mentionner le ou les types d'index (ex : Euribor 3 mois).

(5) Indiquer le niveau de taux à l'origine du contrat.

(6) Indiquer la périodicité des remboursements : A : annuelle, B : bimestrielle, T : trimestrielle, X autre.

(7) Indiquer C pour amortissement constant, P pour amortissement progressif, F pour *in fine*, X pour autres à préciser.

(8) Catégorie d'emprunt à l'origine. Exemple A-1 (cf. la classification des emprunts suivant la typologie de la circulaire IOCB1015077C du 25 juin 2010 sur les produits financiers offerts aux collectivités territoriales).

(9) Y compris les avances remboursables consenties au titre de l'article 25 de la loi n°2020-935 du 30 juillet 2020 de finances rectificative pour 2020, portant attribution des avances remboursables sur les recettes fiscales prévues aux articles 1594 A et 1595 du code général des impôts

IV – ANNEXES

B – ANNEXES PATRIMONIALES – ETAT DE LA DETTE – REPARTITION PAR NATURE DE DETTE

B1.2

B1.2 – REPARTITION PAR NATURE DE DETTE (hors 16449 et 166) (suite)

Nature (Pour chaque ligne, indiquer le numéro de contrat)	Emprunts et dettes au 31/12/N											
	Couverture ? O/N (11)	Montant couvert	Catégorie d'emprunt après couverture éventuelle (12)	Capital restant dû au 31/12/N	Durée résiduelle (en années)	Taux d'intérêt			Annuité de l'exercice			ICNE de l'exercice
						Type de taux (13)	Index (14)	Niveau de taux d'intérêt au 31/12/N (15)	Capital	Charges d'intérêt (16)	Intérêts perçus (le cas échéant) (17)	
163 Emprunts obligataires (Total)		0,00		0,00					0,00	0,00	0,00	0,00
164 Emprunts auprès des établissements financiers (Total)		0,00		12 961,76					3 000,00	0,00	0,00	0,00
1641 Emprunts en euros (total)		0,00		12 961,76					3 000,00	0,00	0,00	0,00
4032721		0,00	A-1	12 961,76	4,55	F	-	0,000	3 000,00	0,00	0,00	0,00
1643 Emprunts en devises (total)		0,00		0,00					0,00	0,00	0,00	0,00
16441 Emprunts assortis d'une option de tirage sur ligne de trésorerie (total) (10)		0,00		0,00					0,00	0,00	0,00	0,00
165 Dépôts et cautionnements reçus (Total)		0,00		0,00					0,00	0,00	0,00	0,00
167 Emprunts et dettes assortis de conditions particulières (Total)		0,00		0,00					0,00	0,00	0,00	0,00
168 Emprunts et dettes assimilés (Total)		0,00		0,00					0,00	0,00	0,00	0,00
1681 Autres emprunts (total) (9)		0,00		0,00					0,00	0,00	0,00	0,00

Nature (Pour chaque ligne, indiquer le numéro de contrat)	Emprunts et dettes au 31/12/N											
	Couverture ? O/N (11)	Montant couvert	Catégorie d'emprunt après couverture éventuelle (12)	Capital restant dû au 31/12/N	Durée résiduelle (en années)	Taux d'intérêt			Annuité de l'exercice			
						Type de taux (13)	Index (14)	Niveau de taux d'intérêt au 31/12/N (15)	Capital	Charges d'intérêt (16)	Intérêts perçus (le cas échéant) (17)	ICNE de l'exercice
1687 Autres dettes (total)		0,00		0,00					0,00	0,00	0,00	0,00
Total général		0,00		12 961,76					3 000,00	0,00	0,00	0,00

(10) S'agissant des emprunts assortis d'une ligne de trésorerie, il faut faire ressortir le remboursement du capital de la dette prévue pour l'exercice correspondant au véritable endettement.

(11) Si l'emprunt est soumis à couverture, il convient de compléter le tableau « détail des opérations de couverture ».

(12) Catégorie d'emprunt. Exemple A-1 (cf. la classification des emprunts suivant la typologie de la circulaire IOCB1015077C du 25 juin 2010 sur les produits financiers offerts aux collectivités territoriales).

(13) Type de taux d'intérêt après opérations de couverture : F : fixe ; V : variable simple ; C : complexe (c'est-à-dire un taux variable qui n'est pas seulement défini comme la simple addition d'un taux usuel de référence et d'une marge exprimée en point de pourcentage).

(14) Mentionner l'index en cours au 31/12/N après opérations de couverture.

(15) Taux après opérations de couverture éventuelles. Pour les emprunts à taux variable, indiquer le niveau moyen du taux constaté sur l'année.

(16) Il s'agit des intérêts dus au titre du contrat initial et comptabilisés à l'article 66111 « Intérêts réglés à l'échéance » (intérêts décaissés) et intérêts éventuels dus au titre du contrat d'échange éventuel et comptabilisés à l'article 668.

(17) Indiquer les intérêts éventuellement reçus au titre du contrat d'échange éventuel et comptabilisés au 768.

IV – ÉTATS ANNEXÉS

B – ANNEXES PATRIMONIALES – ETAT DU PERSONNEL AU 31/12/N

B6 - ETAT DU PERSONNEL AU 31/12/N

GRADES OU EMPLOIS (1)	CATEGORIES (2)	EMPLOIS BUDGETAIRES (3)			EFFECTIFS POURVUS SUR EMPLOIS BUDGETAIRES EN ETPT (4)		
		EMPLOIS PERMANENTS À TEMPS COMPLET	EMPLOIS PERMANENTS À TEMPS NON COMPLET	TOTAL	AGENTS TITULAIRES	AGENTS NON TITULAIRES	TOTAL
EMPLOIS FONCTIONNELS (a)		0,00	0,00	0,00	0,00	0,00	0,00
Directeur général des services	A	0,00	0,00	0,00	0,00	0,00	0,00
Directeur général adjoint des services	A	0,00	0,00	0,00	0,00	0,00	0,00
Directeur général des services techniques	A	0,00	0,00	0,00	0,00	0,00	0,00
Directeur départemental - SDIS	A	0,00	0,00	0,00	0,00	0,00	0,00
Directeur départemental adjoint - SDIS	A	0,00	0,00	0,00	0,00	0,00	0,00
Emplois créés au titre de l'article L. 313-1 du CGFP	A	0,00	0,00	0,00	0,00	0,00	0,00
FILIERE ADMINISTRATIVE (b)		0,00	0,00	0,00	0,00	0,00	0,00
FILIERE TECHNIQUE (c)		2,00	0,00	2,00	2,00	0,00	2,00
Agent de maîtrise	C	1,00	0,00	1,00	1,00	0,00	1,00
adjoint technique	C	1,00	0,00	1,00	1,00	0,00	1,00
FILIERE SOCIALE (d)		0,00	0,00	0,00	0,00	0,00	0,00
FILIERE MEDICO-SOCIALE (e)		0,00	0,00	0,00	0,00	0,00	0,00
FILIERE MEDICO-TECHNIQUE (f)		0,00	0,00	0,00	0,00	0,00	0,00
FILIERE SPORTIVE (g)		0,00	0,00	0,00	0,00	0,00	0,00
FILIERE CULTURELLE (h)		0,00	0,00	0,00	0,00	0,00	0,00
FILIERE ANIMATION (i)		0,00	0,00	0,00	0,00	0,00	0,00
FILIERE POLICE (j)		0,00	0,00	0,00	0,00	0,00	0,00
FILIERE SAPEURS-POMPIERS (k)		0,00	0,00	0,00	0,00	0,00	0,00
EMPLOIS NON CITES (l) (5)		0,00	0,00	0,00	0,00	0,00	0,00
TOTAL GENERAL (b + c + d + e + f + g + h + i + j + k + l)		2,00	0,00	2,00	2,00	0,00	2,00

(1) Les grades ou emplois sont désignés conformément à la circulaire n° NOR : INTB9500102C du 23 mars 1995. Les emplois fonctionnels sont également comptabilisés dans leur filière d'origine.

(2) Catégories : A, B ou C.

(3) Emplois budgétaires créés par l'assemblée délibérante. Les emplois permanents à temps complet sont comptabilisés pour une unité, les emplois à temps non complet sont comptabilisés à hauteur de la quotité de travail prévue par la délibération créant l'emploi.

(4) Equivalent temps plein annuel travaillé (ETPT). Le décompte est proportionnel à l'activité des agents, mesurée par leur quotité de temps de travail et par leur période d'activité sur l'année :

ETPT = Effectifs physiques * quotité de temps de travail * période d'activité dans l'année

S. I. V. U. PARISOT - PEYROLE - S. I. V. U. PARISOT - PEYROLE - CFU - 2025

Exemple : un agent à temps plein (quotité de travail = 100 %) présent toute l'année correspond à 1 ETPT ; un agent à temps partiel, à 80 % (quotité de travail = 80 %) présent toute l'année correspond à 0,8 ETPT ; un agent à temps partiel, à 80 % (quotité de travail = 80 %) présent la moitié de l'année (ex : CDD de 6 mois, recrutement à mi-année) correspond à 0,4 ETPT (0,8 * 6 / 12).

(5) Emplois dont les missions ne correspondent pas à un cadre d'emploi existant.

Envoyé en préfecture le 16/03/2026

Reçu en préfecture le 16/03/2026

Publié le 16/03/2026

ID : 081-248100240-20260316-BF_003_2026-BF

A blue logo consisting of the number '210' with a stylized 'S' to its left and a checkmark-like symbol to its right.

IV – ÉTATS ANNEXÉS

B – ANNEXES PATRIMONIALES – ETAT DU PERSONNEL AU 31/12/N

B6

B6 - ETAT DU PERSONNEL AU 31/12/N (suite)

AGENTS NON TITULAIRES EN FONCTION AU 31/12/N	CATEGORIES (1)	SECTEUR (2)	REMUNERATION (3)		CONTRAT	
			Indice (8)	Euros	Fondement du contrat (4)	Nature du contrat (5)
Agents occupant un emploi permanent (6)				0,00		
Agents occupant un emploi non permanent (7)				6 592,47		
Adjoint technique	C	TECH	374	6 592,47	327-5	CDD
TOTAL GENERAL				6 592,47		

(1) CATEGORIES: A, B et C.

(2) SECTEUR ADM : Administratif.

TECH : Technique.

URB : Urbanisme (dont aménagement urbain).

S : Social.

MS : Médico-social.

MT : Médico-technique.

SP : Sportif.

CULT : Culturel

ANIM : Animation.

POL : Police.

POMP : Sapeurs-pompiers.

X : Emplois non cités.

(3) REMUNERATION : Référence à un indice brut (indiquer le niveau de l'indice brut) de la fonction publique ou en euros annuels bruts (indiquer l'ensemble des éléments de la rémunération brute annuelle).

(4) CONTRAT : Motif du contrat (code général de la fonction publique - CGFP) :

332-23-1° : Accroissement temporaire d'activité pour une durée maximale de douze mois.

332-23-2° : Accroissement saisonnier d'activité pour une durée maximale de six mois.

332-24 : Contrat de projet pour une durée minimale d'un an et une durée maximale fixée par les parties dans la limite de six ans

332-13 : Remplacement d'un fonctionnaire autorisé à servir à temps partiel ou indisponible.

332-14 : Vacance temporaire d'un emploi.

332-8-1° : Absence de cadre d'emplois de fonctionnaires susceptibles d'assurer les fonctions correspondantes.

332-8-2° : Justifié par les besoins des services ou la nature des fonctions, sous réserve qu'aucun fonctionnaire territorial n'a pu être recruté dans les conditions prévues par le CGFP.

332-8-3° : Communes de moins de 1 000 habitants et groupements de communes regroupant moins de 15 000 habitants.

332-8-4° : Communes nouvelles issues de fusion de communes de moins de 1 000 habitants, pendant trois ans suivant la création, et le cas échéant, jusqu'au premier renouvellement du conseil municipal.

332-8-5° : Autres collectivités territoriales ou établissements mentionnés à l'article L. 4, pour les emplois dont la quotité de temps de travail est inférieure à 50 %.

332-8-6° : Emplois des communes (- 2 000 hab.) et des groupements de communes (-10 000 hab.) dont la création ou suppression dépend de la décision d'une autorité.

327-5 : Contractuel territorial sur emploi permanent - peut être nommé en qualité de fonctionnaire stagiaire par l'autorité territoriale.

332-10 : Contrat à durée indéterminée en application de l'article L. 332-8 avec un agent contractuel territorial qui justifie d'une durée de services publics de six ans au moins.

332-11 : Contrat à durée indéterminée lorsque l'agent contractuel territorial concerné remplit avant l'échéance de son contrat les conditions d'ancienneté mentionnées à l'article L. 332-10.

326_352 : Modalités particulières : recrutement sans concours, parcours d'accès à la fonction publique, personnes en situation de handicap (CGFP art. L326 et L.352).

343-1_343-3 : Emplois supérieurs de la fonction publique territoriale (emplois fonctionnels de direction).

333-1_333-10 : Collaborateurs de cabinet.

333-12 : Collaborateurs de groupes d'élus.

A : Autres.

(5) Indiquer si l'agent contractuel est titulaire d'un contrat à durée déterminée (CDD) ou d'un contrat à durée indéterminée (CDI). Les contrats particuliers devront être labellisés « A / autres » et feront l'objet d'une précision (ex : « contrats aidés »).

(6) Occupent un emploi permanent de la fonction publique territoriale, les agents non titulaires recrutés sur le fondement des articles 332-8, 332-13, 332-14, 326, 352 du CGFP, ainsi que les agents qui sont titulaires d'un contrat à durée indéterminée pris sur le fondement des articles 327-5, 332-10 et 332-11 du CGFP.

(7) Occupent un emploi non permanent de la fonction publique territoriale, les agents non titulaires recrutés sur le fondement des articles 332-23, 332-24, 333-1 à 333-10 et 333-12.

(8) Si un contrat fixe comme référence de rémunération un traitement hors échelle, il convient de mentionner le chevron conformément à l'article 6 décret 85-1148 du 20 octobre 1985.

IV – ANNEXES

ANNEXES BUDGETAIRES
EQUILIBRE BUDGETAIRE

C1.1

DISPONIBILITE DE RESSOURCES PROPRES PROVENANT DES EXERCICES ANTERIEURS

Solde de la section d'investissement de l'exercice N-1

	Ressources propres issues de l'exercice N-1
Solde d'exécution 001 (A) montant négatif si déficit (D001) montant positif si excédent (R001)	-8 235,83
Solde des RAR (B) montant négatif si déficit montant positif si excédent	0,00
Solde de la section investissement de l'exercice N-1 (Solde I = A + B) Solde positif : excédent de financement Solde négatif : besoin de financement	-8 235,83

Disponibilité des ressources propres provenant des exercices antérieurs après financement de la section investissement de l'exercice N-1

	Ressources propres issues de l'exercice N-1
Affectation au 1068 suite au CA de l'exercice N-1 (C)	8 235,83
Solde de la section investissement de l'exercice N-1 (Solde I) Solde positif : excédent de financement Solde négatif : besoin de financement	-8 235,83
Disponibilité de ressources propres des exercices antérieurs (Solde II = C + Solde I) Solde positif : ressources disponibles pour la couverture de l'annuité Solde négatif : absence de ressources propres provenant des exercices antérieurs pour la couverture de l'annuité	0,00

COUVERTURE DE L'ANNUITE DE LA DETTE PAR LES RESSOURCES PROPRES - PETIT EQUILIBRE

	Crédits ouverts/reportés (2)	Réalisations (3)	Restes à réaliser au 31/12/N (4)	Total
		(a)	(b)	(c = a + b)
Dépenses de l'exercice à couvrir par des ressources propres (D)(1)	3 979,88	3 391,31	0,00	3 391,31
Ressources propres externes et internes de l'exercice (E)(1)	6 501,17	5 366,29	0,00	5 366,29
Solde des opérations de l'exercice (Solde III = E - D)	2 521,29	1 974,98	0,00	1 974,98
Solde d'exécution 001 (A) montant négatif si déficit (D001) montant positif si excédent (R001)	-8 235,83			-8 235,83
Affectation au 1068 suite au CA de l'exercice N-1 (C)	8 235,83	8 235,83		8 235,83
Solde des opérations liées à l'exercice N-1 (Solde IV = A + C)	0,00			0,00
Couverture de l'annuité de la dette (Solde V = Solde III + Solde IV) Solde positif : annuité de la dette couverte Solde négatif : annuité de la dette non couverte				1 974,98

(1) BP+BS+DM + RAR N-1. Le détail est présenté aux états suivants : "Equilibre budgétaire - Dépenses" et "Equilibre budgétaire - Recette"

(2) Cumul des crédits de l'exercice votés ou reportés

(3) Mandats et titres émis

(4) Il s'agit des restes à réaliser établis conformément à la comptabilité d'engagement annuelle

IV – ÉTATS ANNEXÉS

C – ÉTATS ANNEXÉS BUDGÉTAIRES – EQUILIBRE BUDGETAIRE – DEPENSES

DEPENSES A COUVRIR PAR DES RESSOURCES PROPRES

Art. (1)	Libellé (1)	Crédits de l'exercice (BP + BS + DM + RAR N-1)	Réalisations
DEPENSES TOTALES A COUVRIR PAR DES RESSOURCES PROPRES = A + B		3 979,88	3 391,31
16 Emprunts et dettes assimilées (A)		3 979,88	3 391,31
1631	Emprunts obligataires	0,00	0,00
1641	Emprunts en euros	3 979,88	3 391,31
1643	Emprunts en devises	0,00	0,00
16441	Opérations afférentes à l'emprunt	0,00	0,00
1671		0,00	0,00
1672		0,00	0,00
1678		0,00	0,00
1681	Autres emprunts	0,00	0,00
1682		0,00	0,00
1687	Autres dettes	0,00	0,00
Dépenses et transferts à déduire des ressources propres (B)		0,00	0,00
10...	Reprise de dotations, fonds divers et réserves		
10...	Reversement de dotations, fonds divers et réserves		
139	Subv. invest. transférées cpte résultat	0,00	0,00

(1) Détailler les chapitres budgétaires par article conformément au plan de comptes.

IV – ÉTATS ANNEXÉS

C – ÉTATS ANNEXÉS BUDGÉTAIRES – EQUILIBRE BUDGETAIRE – RECETTES

RESSOURCES PROPRES

Art. (1)	Libellé (1)	Crédits de l'exercice (BP + BS + DM + RAR N-1)	Réalisations
RECETTES (RESSOURCES PROPRES) = a + b		6 501,17	III 5 366,29
Ressources propres externes de l'année (a)		4 599,17	5 366,29
10222	FCTVA	4 599,17	5 366,29
10226	Taxe d'aménagement (2)	0,00	0,00
10227	Versement pour sous densité	0,00	0,00
10228	Autres fonds d'investissement	0,00	0,00
13146	Attributions compensation investissement	0,00	0,00
13156	Attributions compensation investissement	0,00	0,00
13246	Attributions compensation investissement	0,00	0,00
13256	Attributions compensation investissement	0,00	0,00
138	Autres subventions invest. non transf.	0,00	0,00
26...	Participations et créances rattachées		
27...	Autres immobilisations financières		
Ressources propres internes de l'année (b) (3)		1 902,00	0,00
15...	Provisions pour risques et charges		
169	Primes de remboursement des obligations	0,00	0,00
26...	Participations et créances rattachées		
27...	Autres immobilisations financières		
28...	Amortissement des immobilisations		
29...	Dépréciations des immobilisations		
31...	Matières premières (et fournitures) (4)		
33...	En-cours de production de biens (4)		
35...	Stocks de produits (4)		
39...	Dépréciation des stocks et en-cours		
481...	Charges à rép. sur plusieurs exercices		
49...	Dépréciation des comptes de tiers		
59...	Dépréciation des comptes financiers		
024	Produits des cessions d'immobilisations	0,00	0,00
021	Virement de la section de fonctionnement	1 902,00	0,00

(1) Les comptes 15, 169, 26, 27, 28, 29, 39, 481, 49 et 59 sont à détailler conformément au plan de comptes.

(2) Le compte 10226 peut être utilisé uniquement par les communes et les établissements publics à fiscalité propre.

(3) Les comptes 15, 29, 39, 49 et 59 sont présentés uniquement si la collectivité applique le régime des provisions budgétaires.

(4) Les comptes 31, 33 et 35 ne peuvent être utilisés que pour les budgets utilisant la comptabilité de stock. Par conséquent, seuls les budgets retraçant les dépenses et les recettes d'un lotissement ou d'une ZAC peuvent utiliser les comptes susmentionnés.

État des Contrôles du Compte Financier

L'état des contrôles du compte financier ne fait pas apparaître d'anomalie sur le périmètre des contrôles effectués portant sur la cohérence des états patrimoniaux et la concordance de l'exécution budgétaire.


Exercice 2025


Envoyé en préfecture le 16/03/2026

Reçu en préfecture le 16/03/2026

Publié le

ID : 081-248100240-20260316-BF_003_2026-BF



Envoyé en préfecture le 16/03/2026	Exercice 2025
Reçu en préfecture le 16/03/2026	
Publié le	
ID : 081-248100240-20260316-BF_003_2026-BF	

V – ARRETE ET SIGNATURES**ARRETE ET SIGNATURES**

Date d'édition : 26/02/2026

Comptable(s)

M Bruno REVERDY

du 01/01/2025

Ayant exercé au cours de la gestion

au 26/02/2026

Vu et certifié par le comptable supérieur ou son délégué qui déclare que le présent compte est exact en ses résultats.

Observations :**RICHARD Christel (1024761448-0), Inspecteur des Finances Publiques****A DDFIP DU TARN, le 02/03/2026**

Le comptable soussigné affirme véritable, sous les peines de droit, le présent compte.

REVERDY Bruno (1013519049-0), Inspecteur divisionnaire FIP hors classe**A GAILLAC, le 03/03/2026**

Vu par l'ordonnateur ou son délégué qui certifie que le présent compte a été voté le 09/03/2026 par l'organe délibérant.

VALAX DIDIER (dvalax-xt), PRESIDENT**A PARISOT, le 13/03/2026**