

Inscription scolaire RPI Parisot-Peyrole

Année scolaire :

Nom et prénoms de l'enfant (en majuscule) :

Date et lieu de naissance : à n° département :


Sexe : féminin masculin

Adresse :


Personne(s) responsable(s) : joindre à l'appui de l'inscription scolaire copie d'un justificatif de domicile et copie du livret de famille.


Nom et prénom de la mère :

Adresse (si différente de l'enfant) :

 domicile :


 portable :

 travail :


 courriel :


Nom et prénom du père :

Adresse (si différente de l'enfant) :

 domicile :

 portable :

 travail :

 courriel :

Inscription :

1^{ère} inscription

changement d'établissement (école précédente :))

Maternelle

petite section

moyenne section

grande section

Cycle 2

CP

CE1

Cycle 3

CE2

CM1

CM2

Périscolaire :

Garderie matin : oui non

non

à Parisot

à Peyrole

Garderie soir : oui non

non

à Parisot

à Peyrole

Cantine scolaire : oui non

non

tous les jours

occasionnel

Navette scolaire à partir de 3 ans révolu: oui non

Extra-scolaire :

Centre de loisirs, à partir de 3 ans révolu (mercredi après-midi en période scolaire) :

oui

non

Autorisation de publication de l'image de mon enfant (site internet, journal communal, exposition)

oui

non

✂

CERTIFICAT D'INSCRIPTION

Je soussigné certifie que l'enfant :
..... est bien inscrit auprès du Regroupement Pédagogique
Parisot-Peyrole. Des démarches complémentaires pourront être effectuées auprès du chef
d'établissement.

A Parisot, le
Signature

